



Le catalogue



Édito

Depuis sa création en 1989, B'Plast n'est pas un prestataire ordinaire. Spécialiste de la menuiserie PVC et Alu, nous vous proposons bien plus que des références de fenêtres, portes ou volets. Chez B'Plast, nous sommes avant tout des **créateurs de confort**. Notre principale mission est de **mettre en valeur votre patrimoine immobilier**, en toute sécurité, tant dans l'isolation que dans la protection.

Pour cela, nous travaillons en toute **indépendance**, grâce entre autre, à nos **équipes de pose totalement intégrées**. Et même si l'expression peut sembler désuète, nous vous assurons un travail "**de A à Z**" : le **conseil**, la **fabrication** et la **pose**. La chose est suffisamment rare pour qu'elle mérite d'être soulignée. Et c'est pour nous la meilleure façon d'être **pleinement responsables** et **pleinement engagés**... à vos côtés.

Oui, chez B'Plast chacun est engagé **personnellement** à la **satisfaction** du client, animé par **l'amour du travail bien fait**. Et pour nous, ce ne sont pas des mots en l'air.

Aujourd'hui, vous avez entre vos mains le catalogue B'Plast, il est **le fruit d'une longue expérience** et d'un **soin attentif à toutes vos attentes**. Parcourez-le tranquillement, épluchez-le, torturez-le, puis imaginez votre demeure avec de belles fenêtres blanches ou en couleur, mais aussi avec sa porte, ses volets, son portail et sa porte de garage...

Encore une chose : n'hésitez surtout pas à nous poser vos questions ou quelques souhaits particuliers, nous serons très heureux de vous les réaliser.

Mais place aux rêves... Bonne lecture !





	Nos conseils	10
	Fenêtres & Portes-fenêtres	22
	Baies coulissantes	30
	Portes d'entrée	36
	Accessoires & finitions	46
	Volets	50
	Portes de garage	54
	Stores intérieurs & extérieurs	60
	Portails	64
	Domotique	68
	Vérandas & Pergolas	70
	Nos services	72

Conseiller · Fabricant · Poseur

DEPUIS 1989

Conseil

Être conseiller, c'est un engagement : celui de vous écouter, de trouver avec vous, grâce à notre capacité d'expertise forte de plus de **30 ans** d'expérience, **les solutions les plus adaptées à vos envies et contraintes**, de vous guider et de vous accompagner de la conception à la réalisation complète des travaux.




Fabrication

Plus de 200 fenêtres sortent chaque jour de nos ateliers virois. Une **maîtrise totale de la fabrication** qui répond à un grand nombre de process de validations et de contrôles sur l'ensemble de la chaîne de production, de la réception du matériau à la livraison du produit. Fabriquer permet à B'Plast de proposer **une diversité infinie de combinaisons pour ses produits**, de disposer des dernières améliorations techniques et esthétiques et également de bénéficier des **certifications AEV** (Air / Eau / Vent), NF et CSTBat. Chaque semaine plusieurs produits sont vérifiés sur nos bancs-tests en interne.



Pose

Plus de 150 poseurs composent les équipes de B'Plast qui sont, chaque année, formées aux nouvelles techniques et nouveaux produits. **Un savoir-faire qui se retrouve dans la qualité du travail de pose**, aussi bien en neuf qu'en rénovation (pose en "gardant" et pose en "changeant" le châssis existant) et certifié Qualibat RGE.



Plus de 200
fenêtres fabriqués
par jour



18 agences
commerciales
dans le Grand-Ouest



Conseiller
Fabricant
Poseur



Expert en
menuiseries
depuis 1989

VOTRE PROJET EN 6 ÉTAPES

Délai moyen de **6 à 8 semaines** de la commande à la pose (hors produits spécifiques).




ÉTAPE 1

- Prise de contact / définition du projet en agence ou chez vous.
- Édition du devis en direct (en fonction des cotes fournies ou relevées).
- Transmission informatique de votre dossier au réseau.



ÉTAPE 2

- Validation de la commande.



ÉTAPE 3

- Passage du mètreur.
- Validation technique du mètreur.



ÉTAPE 4

- Saisie sur logiciel de production.
- Commande de matières premières.
- Fabrication.



ÉTAPE 5

- Prise de rendez-vous avec le technicien poseur (confirmation 1 semaine avant la pose).
- Pose (3 à 5 châssis / jour).



ÉTAPE 6

- Réception des travaux avec le technicien poseur.
- Visite de contrôle du commercial.
- Engagement de la garantie décennale B'Plast.

Les 10 engagements B'Plast

- 1** Un service professionnel de qualité à toutes les étapes de votre projet grâce à un personnel B'Plast formé et qualifié : conseiller commercial / métreur / fabricant / poseur.
- 2** Un ensemble de combinaisons techniques et esthétiques les plus larges qui s'adaptent à toutes les demandes.
- 3** Le suivi du produit sur le long terme, qui permet d'agrandir une maison tout en conservant l'harmonie esthétique.
- 4** Un rendez-vous proposé sous 48H avec un conseiller commercial en s'adaptant à vos horaires.
- 5** Une démarche volontariste pour l'écologie par l'utilisation des meilleures matières premières du moment, le choix de fournisseurs européens reconnus et de produits certifiés ainsi qu'une gestion optimisée des déchets en usine et sur le chantier.



- 6** La réception du chantier assurée. Étape clef qui vous permet en tant que maître d'ouvrage, de vérifier la qualité du travail réalisé.
- 7** Une garantie décennale qui se déclenche dès la réception des travaux.

NOS EXPERTS S'ENGAGENT :

8 Mon conseiller commercial s'engage :

À l'établissement d'un devis clair, sur place, respectant les attentes du client après l'avoir écouté et conseillé grâce à son expertise professionnelle.

9 Mon fabricant s'engage :

À une sélection exigeante des matériaux, au suivi de l'évolution des techniques qui permet la conformité des produits et leur certification CSTBat et NF.

10 Mon poseur s'engage :

Au respect de l'environnement du chantier (intérieur et extérieur), à la continuité des travaux et au respect des délais prévus (sauf cas de force majeure ou difficultés imprévisibles liées à la tâche même).



Nos conseils

POUR FAIRE LES BONS CHOIX

Chez B'Plast, nous vous écoutons afin de trouver avec vous, grâce à une expertise forte de plus de **30 ans d'expérience**, les solutions les plus adaptées à vos envies et contraintes. Ainsi, nous vous guidons et vous accompagnons **de la conception à la réalisation complète des travaux**.



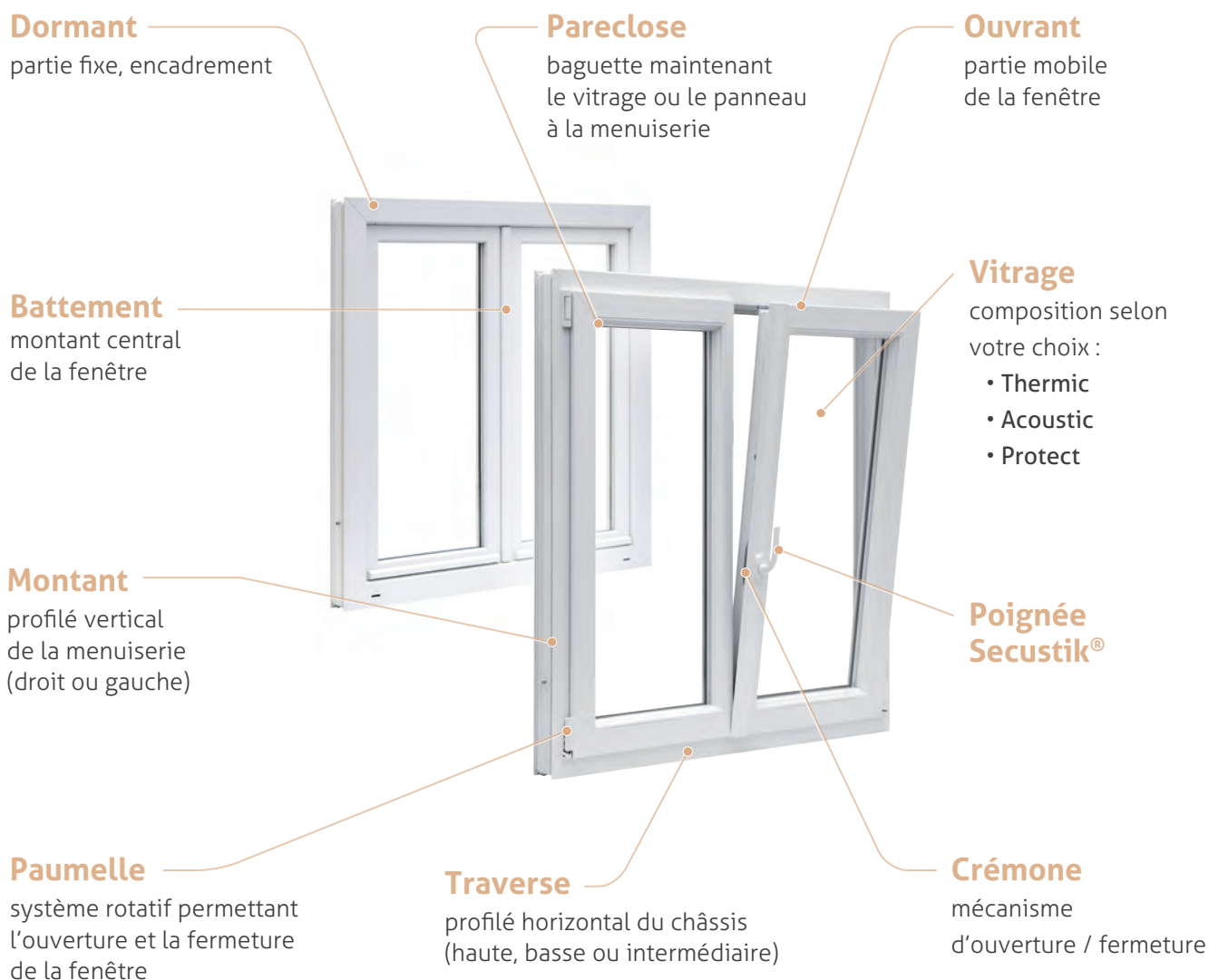


Bien choisir vos menuiseries

La fabrication de menuiseries sur mesure permet la réalisation de **multiples formes et dimensions**. Formes et types d'ouverture sont les premières questions à aborder pour votre projet.


Vous trouverez ici les premières réponses.

LEXIQUE DE LA FENÊTRE



FORMES DE FENÊTRE

Oeil de boeuf



Quart de rond



Triangle



Plein cintre



Cintre surbaissé



Trapèze



Ogive




Demi-lune



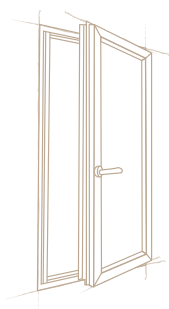
Anse de panier



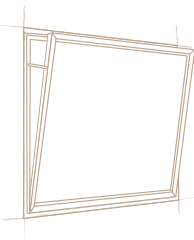
TYPES D'OUVERTURE



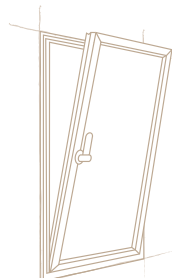
Ouvrant à la française
2 vantaux



Ouvrant à la française
1 vantail



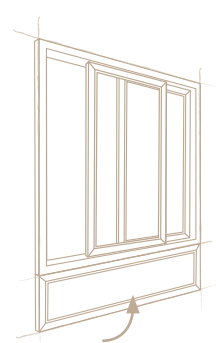
Soufflet




Ouvrant
oscillo-battant




Imposte




Allège




Ouvrant coulissant
simple



Ensemble composé



Ensemble coulissant
+ ouvrant



Ouvrant accordéon

PVC ou Alu ?

Matériaux différents, techniques différentes, possibilités différentes mais également des atouts communs : **une très forte stabilité, une haute résistance et un entretien facile.** Le PVC et l'aluminium présentent tous deux de belles qualités, leurs particularités spécifiques et la nature de votre projet guideront votre choix.



Polychlorure de vinyle

Intelligent

Le PVC propose tout d'abord un excellent rapport performance / prix qui en fait un choix judicieux lors d'un projet important.

Performant

Le PVC permet les meilleures performances thermiques. Il reste et demeure le matériau le plus isolant.

Proche du bois

Le PVC permet une finition la plus proche de la veine du bois.

Nombreuses possibilités de couleurs

Le PVC existe en divers coloris. Celui-ci se décline en version blanc, et bicolore (blanc intérieur), monocolore (Même couleur sur les 2 faces) ainsi qu'en teinte bois.



Aluminium

Stylé

Un rendu très contemporain qui donne du cachet et met en valeur.

Lumineux

La finesse des profils assure un gain de lumière non négligeable. Ce matériau est notamment conseillé pour les pièces qui ont besoin de luminosité.

Choix infini de couleurs

La technique de laquage utilisée rend toutes les combinaisons possibles en termes de couleurs... Il n'y a qu'à choisir.

Performance de taille

La haute stabilité dimensionnelle des ouvrants en aluminium favorise les compositions les plus larges et s'adapte aux projets de toutes tailles.

ZOOM SUR

Un produit ÉCOLOGIQUE

Le PVC est à la fois un matériau moderne qui a fait ses preuves et qui fait l'objet de perfectionnements constants, visant **la voie du développement durable.** Issu à 50% de sel, le PVC est fabriqué sous forme de granulés pour être ensuite extrudé et prendre sa forme définitive. Très stable, il offre une finition parfaite et résiste aux variations de température.

Utilisé à plus de 60% comme matériau de construction, le PVC s'est imposé dans ce secteur en raison de **sa résistance, sa polyvalence et son esthétique.** Destiné en grande partie à des applications de longue durée de vie, **le PVC est un matériau 100% recyclable.**

B'PLAST PASSE AU SANS PLOMB

Désormais l'ensemble de nos menuiseries est composé d'une formulation au calcium-zinc qui garantit une tenue optimale du PVC aux agressions extérieures et un produit totalement exempt de plomb.

Blanc ou Couleur ?

C'est avant tout **une question de goût...** et chacun sait que les goûts et les couleurs, ça ne se discute pas.

Il existe cependant quelques éléments propres à chacune de ces deux options qui pourront peut-être guider votre choix :

CHOISIR LE BLANC

Luminosité

Le blanc est l'ami de la lumière et apporte la clarté aux pièces qui ont besoin de luminosité.

Harmonisation

Simple par définition, le blanc s'harmonise avec tous types d'intérieur.

Durable

Intemporel et universel, le blanc est aussi un atout pour une revente.

CHOISIR LA COULEUR

Personnalisation

La couleur met en valeur l'identité de votre maison à laquelle elle donne du cachet et de la personnalité.

Respect des contraintes

Elle permet de respecter les contraintes des Architectes des Bâtiments de France en zone classée.

Haute résistance (Acryl PVC)

Revêtue d'une couche Plexiglas®, elle est très résistante aux rayures et aux intempéries et s'entretient facilement.

POUR MIEUX VOUS REPÉRER...

P V C

De vraies couleurs à l'extérieur associées à un châssis blanc intérieur.



BLANC

P V C

ALU

Blanc intérieur et extérieur.

P V C

Un large choix de couleurs pour personnaliser vos menuiseries sur une face, ou deux.



PLAXÉ



**BI
color**

ALU

Un choix infini de couleurs en intérieur et extérieur à assortir à votre guise.

P V C

Trois teintes bois intérieures et/ou extérieures (Chêne, Winchester, Acajou).



teinte
BOIS



**MONO
color**

ALU

Une couleur intérieure et extérieure identique parmi un choix infini de possibilités.

Acrylcolor ^{PVC}

Garantie
10 ans
CSTB

OSEZ LA COULEUR!

Grâce à la gamme de couleurs Acrylcolor, **vous rehaussez la personnalité de votre maison**. La couleur mise en avant sur un bâtiment caractérise et structure son aspect. Ce n'est plus une maison semblable à celle des autres, mais **la vôtre**, dessinée à vos couleurs ou intégrée au style de votre région, vivant en harmonie avec son environnement...

Acrylcolor, seule gamme PVC couleur reconnue depuis plus de 30 ans, offre une palette de **plusieurs couleurs exclusives et des atouts techniques incontestables** qui révéleront la personnalité de votre maison.

Conseils

Face ext.



RAL 9005

Face ext.



RAL 8014

Face ext.



RAL 7040

Face ext.



RAL 7016

Face ext.



DB 703

2 faces (ext + int)



RAL 1015

Teinté
dans la masse



Zoom sur l'Acrycolor

QUALITÉ & RÉSISTANCE

Les profilés de type Acrycolor de Gealan sont fabriqués selon un **procédé de co-extrusion** qui repose sur la fusion de deux matériaux : le PVC blanc et le PMMA (ou Plexiglas®), **une résine synthétique aux propriétés optiques et mécaniques exceptionnelles** : plus transparent que le verre et 7 fois plus résistant que ce dernier.

COULEURS RÉSISTANTES

Résistants et élégants, **de véritables coloris** qui s'adaptent aux spécificités régionales. Leur aspect profilé brossé évite tout effet de brillance et procure une esthétique irréprochable. **Cette technologie Acrycolor, développée depuis 35 ans a subi des tests au vieillissement les plus sérieux** (lumière, rayons du soleil, pluie et neige) et permet à vos fenêtres de conserver quasiment leur aspect neuf et leur teinte d'origine sans entretien, même après de nombreuses années d'exposition aux intempéries.

La stabilité et l'inaltérabilité des couleurs sont validées par la garantie décennale du CSTB.

FIABILITÉ GARANTIE

Reconnu pour **sa résistance**, l'acrylique est notamment employé pour la fabrication d'optiques dans le domaine de l'automobile. Il augmente **l'inaltérabilité de la surface des profilés** et les rend très résistants aux intempéries, même dans des cas extrêmes.

TECHNOLOGIE ACRYLCOLOR

L'association d'un verre acrylique de couleur et du PVC blanc permet de **limiter l'absorption énergétique** du profilé assurant un comportement mécanique très proche d'un profilé blanc standard.

ENTRETIEN FACILE

Les fenêtres composées de profilés Acrycolor **ne nécessitent aucune maintenance et sont extrêmement faciles à entretenir** car résistantes aux salissures. Ni écaillage, ni effritement, ni corvée de peinture donc aucun frais ultérieurs.

ANTIRAYURES

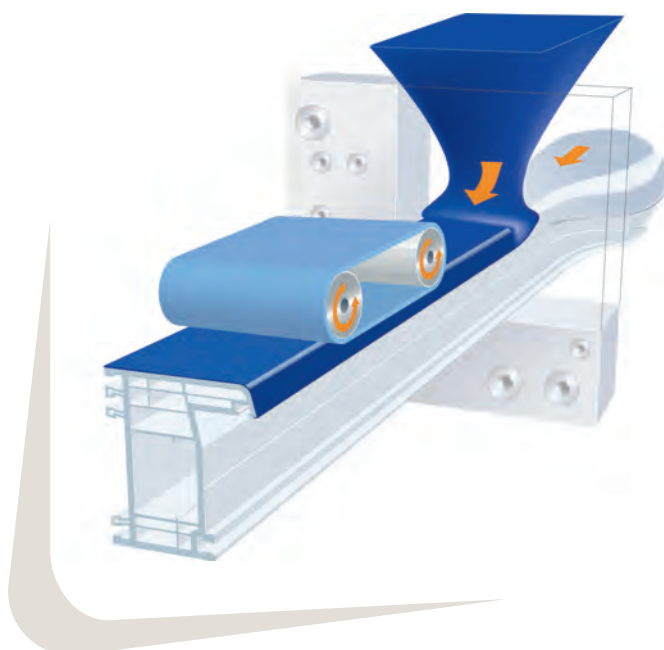
Leur surface est **soyeuse mate, lisse et sans pore**. La fusion du PVC et du matériau acrylique sous l'effet d'une forte chaleur donne aux profilés une résistance particulière aux rayures.

RÉFLEXION ÉLEVÉE

La couche Acrycolor est perméable aux infrarouges et permet donc la réflexion du rayonnement solaire de façon presque similaire à celle d'un profilé blanc, minimisant ainsi le réchauffement des profilés.

100% RECYCLABLE

Les fenêtres Acrycolor sont entièrement recyclables. Les restes de profilés sont réintégrés dans le circuit de matériau. Les fenêtres usagées sont transformées en granulés et traitées, garantissant ainsi un circuit fermé.



Plaxé

PVC

PLAXÉ

La technique du plaxage est éprouvée depuis **une trentaine d'années avec succès** sur le plan de la durabilité et du vieillissement. Il s'agit d'un film en PVC collé à chaud sur le profilé PVC. Ce film PVC est pourvu d'une **couche acrylique** en surface qui le rend totalement **insensible au rayonnement UV**.

Le plaxé vous permet de personnaliser votre habitat avec un **large choix de coloris**. De plus, celui-ci permet de réaliser des **teintes bois à l'aspect authentique**. Il permet aussi la **bicoloration de vos menuiseries** (plaxé extérieur et blanc intérieur, ou vice versa - sauf pour le 7016 en 2 faces uniquement, 1 face disponible en Acryl). De plus, il est très facile à entretenir avec son **film anti-statique** sur lequel les salissures adhèrent difficilement.

1 ou 2 faces

RAL 7039
veiné

2 faces

RAL 7016
lisse

1 ou 2 faces

RAL 6021
veiné

1 ou 2 faces

RAL 6005
veiné

1 ou 2 faces

RAL 5011
veiné

1 ou 2 faces

RAL 3005
veiné

RAL 7016 Plaxé disponible en 2 faces (intérieur + extérieur) uniquement. Pour RAL 7016 en 1 face (extérieur) se référer à l'AcrylColor.
Autres coloris ci-dessus disponibles en 1 face de votre choix (intérieur ou extérieur) + 1 face blanche ou 2 faces de même couleur (intérieur + extérieur)
Les coloris de ce catalogue peuvent avoir une légère différence de nuance avec le panneau référent.
Voir avec votre conseiller pour autres produits et accessoires disponibles dans ces teintes

Teinte bois

PVC

teinte
BOIS

PLAXÉ

L'ASPECT TRADITIONNEL DU BOIS,
TOUS LES AVANTAGES DU PVC !

LA FENÊTRE BOIS DOUBLE FACE

Vous aimez la chaleur naturelle du bois, son sentiment de tradition retrouvée, mais ne voulez pas de menuiseries à l'entretien trop fastidieux ? **B'Plast réalise la teinte bois, qui vous offre la même esthétique qu'une fenêtre traditionnelle en bois, avec tous les avantages et toutes les qualités du PVC.** Ces nuances chêne, du classique au contemporain, avec effet veiné, apportent un nouvel agrément à vos ouvertures et renforcent l'aspect traditionnel de vos façades.

Chêne doré



1 ou 2 faces

Winchester



1 ou 2 faces

Acajou



1 ou 2 faces

Coloris disponibles en 1 face de votre choix (intérieur ou extérieur) + 1 face blanche
ou 2 faces de même couleur (intérieur + extérieur)



Coloris Aluminium

ALU

Laissez libre cours à votre imagination...

L'aluminium se décline dans toutes les couleurs, que ce soit en mono-couleur (une seule et même couleur sur les 2 faces) qu'en bi-couleur (blanc à l'intérieur, couleur à l'extérieur). L'aspect peut être satiné brillant (S30) ou fine structure (FS). Tous nos profilés sont thermolaqués ce qui permet une excellente tenue dans le temps, une uniformité de la teinte et une infinité de couleurs.

Gage de qualité indispensable et primordiale, nos menuiseries aluminium bénéficient des labels Qualicoat et Qualimarine.

Nous avons fait une pré-sélection des teintes les plus utilisées mais laissez libre cours à votre imagination...

Conseils



Teintes standards



Teintes majeures



Teintes hors standard



SCHÜCO

Sablé : Texture légèrement granuleuse
FS : Fines structures

Vitrages

Choisir un vitrage n'est pas un exercice théorique. Il répond à un certain nombre d'éléments bien réels, comme **l'exposition de la maison, le voisinage, les recherches d'économies d'énergie...** Les hautes performances obtenues aujourd'hui vous permettent d'optimiser toutes les attentes possibles en un même vitrage (thermique, acoustique ou protectrice) mais c'est **l'accent mis sur le critère privilégié qui déterminera le type de vitrage que l'on choisira.**

● Thermic



La réduction des flux d'énergie, isolation thermique en hiver et protection solaire en été, sont les principaux critères de choix d'un vitrage aux grandes performances thermiques. Nos vitrages sont équipés d'un verre à faible émissivité et contiennent un gaz spécifique (l'argon) ; ces techniques associées permettent à nos vitrages **d'être en hiver, 3 fois plus isolant qu'un vitrage classique. Et en été, ils réduisent 2 fois plus la chaleur directe du soleil et régulent les températures intérieures** sans apport de chaleur excessive.

LES POINTS FORTS D'UN VITRAGE THERMIQUE:

ÉCONOMIES

Le souci des **économies d'énergie** est une préoccupation majeure grandissante tant pour des raisons économiques qu'écologiques.

PERFORMANCE

La performance du vitrage est importante, mais n'est pas seule responsable de l'isolation, **sa combinaison à un bâti adapté** fournira les meilleurs résultats.

ADAPTATION

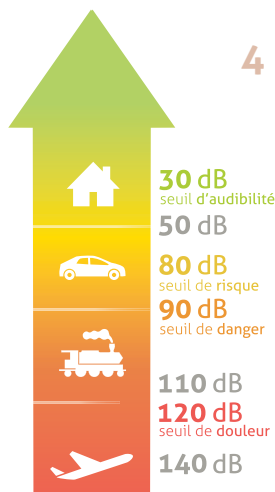
L'exposition et l'ensoleillement sont des éléments déterminants du choix, nos conseillers sauront vous guider pour trouver les solutions les plus adaptées à vos besoins.

Acoustic

L'environnement moderne nous impose de nouvelles nuisances et **la pollution sonore est devenue une triste réalité**. Véhicules, aéroports, voisinages, travaux, commerces bruyants, plus de 40 % des français souffrent du bruit au quotidien.

Choisir un vitrage Acoustic c'est avant tout **assainir son environnement pour retrouver de la sérénité**.

La réduction du bruit s'obtient par une **juste combinaison entre épaisseur de vitrage, espace d'air entre les vitrages et l'insertion d'une ou plusieurs feuilles intercalaires de résine**. Une diminution de 10 dB est ressentie comme **une division du bruit par deux**.



4 TYPES DE VITRAGES POUR 4 TYPES D'ENVIRONNEMENTS :

Le **4 / 18 / 6** vitrage de confort permet une réduction de 31dB.
Premier seuil d'affaiblissement acoustique.

Le **4 / 14 / 10** permet une réduction de 35dB.
Idéal pour un environnement urbain.

Le **8 / 12 / 44.2** permet une réduction de 37dB.
Adapté à un environnement bruyant comme les abords d'autoroute.

Le **55.2 / 12 / 44.2 Acoustic** permet une réduction de 40dB.
Conseillé dans les zones les plus bruyantes (proximité gare, aéroport).

Protect

On distingue deux types de protection, **celle des biens et celle des personnes** qui n'appellent pas les mêmes exigences. Pour y répondre, on utilise des **vitrages feuilletés assemblés entre eux à l'aide d'un ou plusieurs films de polyvinyle de butyral (PVB) ou résine**.

En cas de bris du vitrage, **le verre reste soutenu au film PVB** (ex. pare-brise de voiture 22.1) et protège du risque de blessure, lors de casse. Selon le nombre de films PVB intégrant le vitrage, il freinera l'intrusion et rendra l'effraction plus difficile.

C'est en faisant **varier le nombre ou l'épaisseur de chacun des constituants**, que l'on obtient les caractéristiques souhaitées : retardateur d'effraction pour une habitation souvent inoccupée, équipement de baies vitrées en verre multi feuilleté en cas de présence d'enfants...

TABLEAU RÉCAPITULATIF DES DIFFÉRENTS TYPES DE VITRAGES

	4 / 20 / 4 DOUBLE VITRAGE	4 / 20 / 4 ITR/ARGON WARM EDGE	4 / 14 / 10 PHONIQUE	8 / 12 / 44.2	4 / 16 / 44.2 PROTECT	4 / 14 / SP510 PROTECT	4 / 16 / 44.2 PROTECT ITR/ARGON
Thermic	2	3	1	1	1	1	3
Acoustic	1	1	2	4	3	2	3
Protect	-	-	-	2	2	4	2

Efficacité du vitrage : 1 standard, 2 performante, 3 très performante, 4 maximale, - non adaptée.

Fenêtres et porte-fenêtres

Comme les yeux sont les **fenêtres de l'âme**, celles-ci révèlent une part de **votre personnalité**, de **votre style de vie**, et de vos goûts.

En effet, ne donnent-elles pas au visiteur sa "**première impression**", de celles qui marquent durablement l'esprit ?

Décidément, on ne peut pas choisir ses fenêtres à la légère.

Pionnier en matière d'innovation, B'Plast vous propose une petite révolution, le nouveau profilé PVC, intégré à l'ensemble de la gamme.

Plus robuste, il vous offre plus de **sécurité**.

Plus isolant, il accroît vos **économies d'énergie**.





B'Linea ^{PVC} 8000

LA SIMPLICITÉ EFFICACE

La gamme B'Linéa associe la **simplicité de sa conception** et la **qualité des produits B'Plast**. Sa sobriété lui permet de s'adapter à tous les environnements. Proposée selon tous types de pose (neuf ou rénovation), elle offre **un rapport performance / prix au plus juste** pour les projets traditionnels et conserve toutes les qualités esthétiques des produits B'Plast.



BLANC

teinte
BOIS

PLAXÉ



Double vitrage 4/20/4 FEA Warm Edge

Double joint d'étanchéité à frappe (gris ou noir selon couleur du profil)

Renfort en acier galvanisé dormant et ouvrant suivant normes

Profil dormant 5 ou 6 chambres (selon profil)

ZOOM SUR

Simplicité et sobriété sont les maîtres-mots de la gamme B'Linéa qui combine esthétique et accessibilité.



Profilé de 74mm
gamme 8000
multi-chambres



Poignée Secustik®



Ferrage par fiches
et platines



B'Performa 8000

PVC

PERFORMANCE ET CONFORT

Bénéficiant des dernières innovations dans le domaine du PVC, la gamme B'Performa a fait le choix de **la performance associée à l'esthétique** : équipée d'oscillo-battant de série et de quincaillerie de qualité, ses profilés ont une **symétrie parfaite** qui leur assure une esthétique irréprochable.



BLANC

teinte
BOIS

PLAXÉ



Double vitrage 4/20/4 FEA Warm Edge

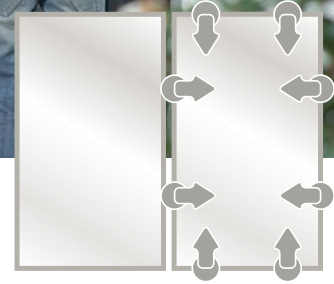
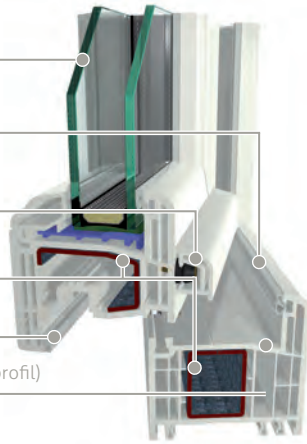
Double joint d'étanchéité à frappe (gris ou noir selon couleur du profil)

Jet d'eau pour protéger joint bas du dormant

Renfort en acier galvanisé dormant et ouvrant suivant normes

Double joint d'étanchéité à frappe gris

Profil dormant 5 ou 6 chambres (selon profil)



ZOOM SUR

Le système de fermeture périphérique (verrouillage de 2 à 12 points sur les 4 côtés de l'ouvrant de service) assure une **meilleure compression** de l'ouvrant sur le dormant qui assure une **étanchéité renforcée**.



Système anti fausse manœuvre



Oscilo-battant de série



Poignée Secustik®



Paumelles hautes et basses



Verrou semi fixe



La fenêtre B'Resist

- Système anti-dégondage
- Gâches de sécurité
- Système de fermeture individuel du vantail gauche

Plus de sécurité

Flora

ALU

ÉLÉGANCE ET PERFORMANCE

Style et élégance tout en nuances, la gamme Flora apporte une note de raffinement et d'harmonie à votre maison.

Sa conception fine, solide et légère n'a pas négligé ses performances : **rupture totale de pont thermique, points de fermeture adaptés aux dimensions, adaptabilité à tous types de vitrages...**

Elle est équipée d'un oscillo-battant de série et de quincailleries de qualité.

BI
color

MONO
color

ALUTIL

Fabricant de menuiserie aluminium

Le meilleur du confort



- Ferrage symétrique
Ferrures oscillo-battant de série
- Vitrage 28mm gaz argon et
intercalaire warm edge de série
- Ouvrant caché
- Barettes thermiques
multi-chambres
- Dormant 75mm

Qualité & garantie

Alutil a fait le choix d'un partenaire de référence pour développer une gamme cohérente.

Schüco, c'est avant tout le choix d'un gammiste réputé pour la qualité de ses profils et la fiabilité de ses solutions techniques.

Assurant une présence sur le monde entier, l'ensemble de la production Schüco bénéficie de laques systématiquement certifiées Qualicoat et Qualimarine.



Ferrure OB de série



Poignée design



ZOOM SUR



Flora est l'amie de la lumière. L'ouvrant caché en option vous permet un gain de surface vitrée important et augmente ainsi le clair de vitrage pour une **optimisation maximale de la luminosité.**

En option
BATTEMENT
CENTRÉ



BATTEMENT
CLASSIQUE



Le battement centré (sur option) permet de centrer la poignée sur le battement pour une fenêtre parfaitement symétrique... un gain esthétique évident !



Ouvrant caché
(avec battement centré)




Ouvrant visible

Baies coulissantes

Les baies vitrées sont le moyen idéal pour ouvrir votre maison sur l'extérieur et gagner en luminosité. Esthétiques, les baies vitrées B'Plast vous apportent une isolation thermique et phonique tout en apportant de l'élégance à votre pièce.

Suivant vos besoins, vous pourrez choisir entre une baie vitrée coulissante simple, à galandage pour une ouverture entièrement dégagée et un gain de place utile dans votre pièce puisque les vantaux vont disparaître dans les pans de votre mur lors de son ouverture, ou encore une baie vitrée à coulissant déporté pour une isolation maximale.





Coulissant simple

PVC

LA LUMIÈRE EN TOUTE SIMPLICITÉ

Faites entrer la lumière dans votre maison en toute simplicité, grâce au coulissant simple conçu et réalisé par B'Plast. Son extrême adaptabilité (deux ouvrants mobiles) lui permet de s'adapter à toutes les configurations. Equipé de série d'une poignée de qualité Sécustik®, il ouvre votre intérieur sur la lumière pour un rapport performance / prix au plus juste.



ZOOM SUR

Les coulissants simples B'Plast sont équipés de série de poignées Sécustik®, dont le mécanisme de verrouillage breveté empêche toute manipulation de la poignée de fenêtre par l'extérieur, en agissant sur la crémone. Un vrai "plus" sécurité.



2 ouvrants mobiles

Roulettes réglables

Renfort en acier galvanisé dormant et ouvrant suivant normes

Rail Aluminium



BLANC

PLAXÉ
2 FACES

teinte
BOIS
2 FACES

Coulissant déporté

PVC

FAITES ENTRER LA LUMIÈRE !

Les coulissants déportés de B'Plast offrent un éventail de qualités esthétiques, techniques et d'adaptabilité maximales.



ÉQUIPEMENT

Oscillo-battant de série.



CAPACITÉS TECHNIQUES


De grandes possibilités de largeurs : jusqu'à 3 mètres en 2 vantaux (1 fixe + 1 ouvrant), adaptable en 2 fois 2 vantaux (2 fixes aux extrémités + 2 ouvrants centraux, soit une ouverture totale de 3 mètres au centre).

PERFORMANCE

Un panel de performances thermiques, acoustiques et protectrices.

ESTHÉTIQUES

La garantie d'une harmonisation parfaite aux profilés des fenêtres pour une maison coordonnée.



Existe aussi en porte accordéon

ZOOM SUR

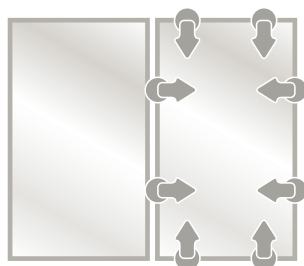
Le système de fermeture périphérique (verrouillage de 8 à 12 points sur les 4 côtés de l'ouvrant de service) assure une meilleure compression de l'ouvrant sur le dormant assurant ainsi une étanchéité renforcée.



BLANC



PLAXÉ



Lena **ALU** coulissant simple

SOBRIÉTÉ & PERFORMANCES

Esthétisme, intégration parfaite, Lena est un produit **techniquement abouti et répondant aux meilleurs niveaux de performances.**

Son système modulaire de châssis sur rail privilégie **le confort d'utilisation et l'apport maximal de lumière** par la finesse de ses lignes. Nos coulissants offrent des qualités de rupture de pont thermique, de sécurisation et permettent l'adaptation de tous types de vitrages.



ZOOM SUR

La conception technique du coulissant aluminium Lena favorise des **compositions des plus variées** au service des projets les plus aboutis en leur garantissant **une haute stabilité dimensionnelle.** Nos systèmes peuvent se décomposer suivant des ensembles allant de 2 à 3 rails, permettant d'intégrer de 2 à 6 vantaux.



Caractéristiques techniques :

- > Vitrage livré en 24 mm en standard (possibilité 26 et 28 mm)
- > Cales anti-dégondage
- > Galets à rouleaux polyamide sur rail aluminium
- > Fermeture 3 points quelle que soit la composition (à partir de 1800 mm de hauteur)
- > Poignée design
- > Serrure intérieur / extérieur en option
- > Joints droits d'étanchéité en perlon
- > Goulotte intérieure
- > Chicane renforcée à partir de 1800 mm
- > Possibilité seuil handicapé



MONO
color

A L U T I L
Fabricant de menuiserie aluminium

Le meilleur du confort

Maeva **ALU** coulissant à galandage

ÉVOLUEZ DANS L'ESPACE

Le système dit "à galandage" est un dispositif technique permettant de **faire entrer intégralement les vantaux de votre coulissant dans les cloisons du mur**. L'ouvrant se fait **discret** et assure **une ouverture quasi totale** vers l'extérieur, soit un apport **maximal de lumière**.

Bénéficiant de toutes les techniques issues du savoir faire Alutil, les coulissants Maeva vous offrent la possibilité d'ensembles **adaptés à toutes les configurations d'ouverture** : version mono-rail pour 2 vantaux maximum, version bi-rail pour 4 vantaux maximum.

Coulissants



ZOOM SUR

La finition en doucine des profilés Maeva souligne l'**esthétisme parfait de ses lignes** au profit d'une **discrétion des plus contemporaines**.



Caractéristiques techniques :

- > Galandage à moulure décorative intérieure
- > Vitrage livré en 24 mm en standard (possibilité 26 et 28 mm)
- > Galets à rouleaux polyamide sur rail aluminium
- > Fermeture 3 points quelle que soit la composition (à partir de 1800 mm de hauteur)
- > Poignée coquille design
- > Serrure intérieur / extérieur en option
- > Joints d'étanchéité en perlon



A L U T I L
Fabricant de menuiserie aluminium

Le meilleur du confort

Portes

Carte de visite de la maison, signature de la façade, première impression, reflet du style de vie... **la porte d'entrée n'est décidément pas un détail !**

C'est vrai qu'elle parle beaucoup ! Une porte à l'aspect traditionnel racontera une maison classique, une porte d'apparence robuste sera peut-être le reflet d'une famille nombreuse, une porte avec un large vitrage suggérera l'esprit d'ouverture des propriétaires... **La porte d'entrée reflète l'accueil qui est le vôtre car elle signe le style de la maison toute entière.**

Parce que la première impression que l'on donne de sa maison est importante, B'Plast vous propose **de nombreux choix de personnalisation** toujours associés aux techniques confirmées.

Quelle sera la vôtre ?

Vous le saurez en parcourant ces pages, allez, entrez dans cet univers, **poussez la porte...**





MODÈLE PS014
VERRISSIMA

PVC ou Alu ?



PVC

Son **excellente performance thermique et son rapport qualité / prix** font de la porte PVC un choix judicieux ; facile à harmoniser aux fenêtres PVC, elle se propose dans les mêmes coloris. En **PVC**, les nuanciers Acrylcolor et plaxé vous offrent un large choix de coloris.

ALU

Toujours pointu dans ses choix, l'aluminium apporte à vos portes d'entrée la **garantie sécurité et une performance optimale**.

De plus, son choix de coloris illimité ou ses possibilités design comme l'arrondi, permettent une **personnalisation parfaite** de votre porte.

En **Alu**, vous bénéficiez de **possibilités illimitées de coloris**.



SERRURES

La serrure n'est pas un accessoire, **c'est l'élément sécurité de votre porte**, elle se doit de vous apporter **confiance et sérénité**.

Nous vous proposons 7 types de serrures

À clé* + crochet (Standard)

À relevage

Automatique

À clé*

À clé* + pièce de maintien

À clé* + gâche électrique

À crochet

Et 2 types de cylindres :

- de type européen (porte de service et porte fenêtre)
- de sécurité avec carte de reproduction - 5 clés (en série sur porte d'entrée)

** Ouverture à clé, sans poignée, possibilité d'un accessoire de tirage extérieur en option.*

MONOBLOC
PORTE PASSAGE
MODÈLE DIORITE
POIGNÉE INOX BÉQUILLE INT.



Zoom sur La porte Monobloc

ALU

Les portes d'entrée de la gamme monobloc sont conçues pour vous offrir le plus grand confort d'utilisation. La monobloc permet d'obtenir des coefficients thermiques exceptionnels et de réduire au maximum les déperditions énergétiques.

Votre porte d'entrée ne doit pas être qu'une simple séparation entre l'intérieur et l'extérieur de votre maison. Elle se doit d'être sécuritaire et performante tout en gardant un esthétisme adapté à vos goûts et à votre habitation.

Portes

PERFORMANCES INÉGALÉES

Acoustique 27dB en standard (32dB en option acoustique)

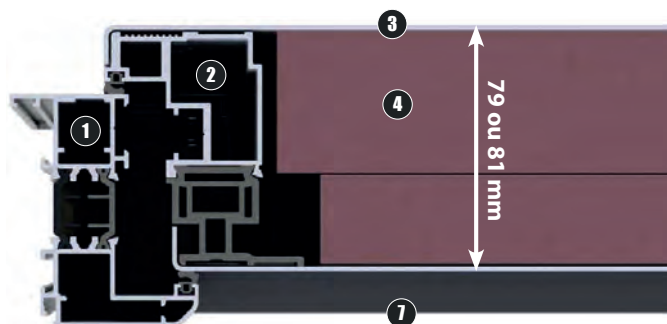
Thermique : $U_d =$ Jusqu'à $1,1W/m^2.k$

Air, Eau, Vent A*3 A*7B V*C3

Déformation Classe 2



- ❶ Dormant aluminium à rupture de pont thermique de 75 mm
- ❷ Ouvrant aluminium/ABS à rupture de pont thermique de 80 mm
- ❸ Parements aluminium ext. et int. de 1,5 mm ou 2,5 mm selon design
- ❹ Mousse isolante en polystyrène extrudé
- ❺ Triple vitrage feuilleté retardateur d'effraction
- ❻ Joint mousse d'étanchéité vitrage
- ❼ Seuil aluminium à rupture de pont thermique de 20 mm P.M.R.
- ❽ Paumelles 3D à fiche pour un réglage simplifié
- ❾ Rejet d'eau en aluminium laqué (en option)



- **Passage PMR de 830 mm** porte ouverte à 90° en dimensions standards et pose en applique.
- **Sécurité maximale** avec nos équipements de sécurité de série.
- **Design** sur les deux faces de la porte
- **Excellente performance thermique** : U_d jusqu'à $1,1 W/m^2.K$.
- **Des dormants et profils complémentaires** pour répondre à toutes les configurations de pose.

Panneaux PVC PVC

Portes

Accordées aux gammes PVC des fenêtres B'Plast, les portes d'entrée PVC sont reconnues pour **leurs grandes performances acoustiques et thermiques**, leur résistance aux intempéries, ainsi que pour leur simplicité d'entretien, alliant pratique et esthétique.

Elles s'accordent au style de votre maison : pleine ou semi-vitrée, blanche ou de couleur, selon votre choix vous donnerez un esprit traditionnel ou moderne à votre habitation.



MODÈLE INÈS
avec fixe latéral



BLANC



PLAXÉ

RAL 6021 NON DISPO

En PVC : Modèles disponibles en Blanc uniquement
 Pour de la couleur, possibilité en panneau Alu



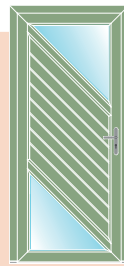
Bérénice



Alizée



Charlotte



Agathe



Léonie



Jade



Zeus 1L



Poseidon 2L



Rennes 1



Rodez 3



Sete 1L



Nimes 1L



Verlaine 1



Behemoth



Aspic



Phoenix



Perou 5



Renard



Orlava



Panama 3



Uruguay



Licorne



Inugami



Gaura



Avena



Basilic



Bazin



bresil



Daudet



Datura

Panneaux Alu

ALU

ÉLÉGANCE ET NUANCES

Votre porte d'entrée, c'est à la fois le reflet de votre personnalité et la touche esthétique finalisée de l'ensemble de votre projet. Les portes aluminium Design ou Grand Trafic se distinguent par la **sélection toute particulière de leurs profils et de la qualité de finition de leurs panneaux**. Leurs configurations techniques pointues permettent de répondre à toutes problématiques et vous garantissent un confort d'utilisation optimal. Ces panneaux s'adaptent sur un cadre de porte PVC ou Alu.

Portes



BI
color

MONO
color

A L U T I L

Fabricant de menuiserie aluminium

Le meilleur du confort



Salta 1



Miel 7



Magenta 3



Hibiscus



Pastel 4



Rosario 2



Epilobe



Pourpre



Ida 1



Rhoecos



Santa Cruz 3



Reseda 5



Buga 5



Dragon 1



Ozone 1



Trinidad 6



Eros 5



Gaspra 3



Campanule



Graphite 1



Silice 1



Cassiopee 3




Vermeil



Cobalt 4



Antares 1L



Polaris 1L



Sirius 5



Orion 1



Alcor 2L



Orion 7

EXEMPLES DE MODÈLES

*: RAL 6021 non disponible sur ces modèles

Panneaux vitrés


PVC ALU

LUMIÈRE ET PERFORMANCES

La porte d'entrée est le trait d'union entre l'intérieur et l'extérieur de votre maison et elle se doit de **refléter votre personnalité** et votre univers : épurée ou audacieuse, sobre ou sophistiquée, discrète ou haute en couleur...

Riche de cette problématique, Verrissima (fabricant de panneaux vitrés) a repensé la conception d'un panneau de porte d'entrée pour qu'il soit totalement le reflet de votre identité. Et toujours en allant **largement au-delà des standards en matière d'isolation et de protection**. Ces panneaux s'adaptent sur un cadre PVC ou Alu.

Portes





PART 05



PART 06



PART 09




PS 014




PS 149




PART 13



PART 12



PART 11



PART 10



PART 02



PS 078



PS 044



PS 019



PS 009




PS 087



PS 083



PS 312



PS 004



PS 045



PS 081



PPM 003



PPU 260



PIB 036



PPV 003



PPH 290

Accessoires & finitions

En matière de fenêtres, **tout est affaire de finitions**. Ce sont les détails qui révèlent l'ensemble, qui **personnaliseront vos fenêtres et portes**. Une profusion de choix s'offre à vous : **poignées, fausses-crémones, croisillons, battements, vitrages, parecloses...** de nombreux styles et matériaux vous permettent de donner à votre habitation **sa personnalité et son harmonie**. Les accessoires seront le **petit "plus"** qui rendra votre maison **unique**.

Croisillons

PVC ALU

Une gamme de 11 croisillons qui s'adaptent à toutes les fenêtres vous permettra de les personnaliser. **L'intégration de ces éléments à l'intérieur du double vitrage** permet un entretien pratique régulier. Pour une personnalisation toujours plus pointue, vous pouvez **choisir la disposition** des croisillons qui participe grandement au rendu final (classique, original, ...).

LES FINS



10/8 Blanc 10/8 Laiton chanfrein 10/8 Laiton 10/8 Plomb

LES INTERMÉDIAIRES



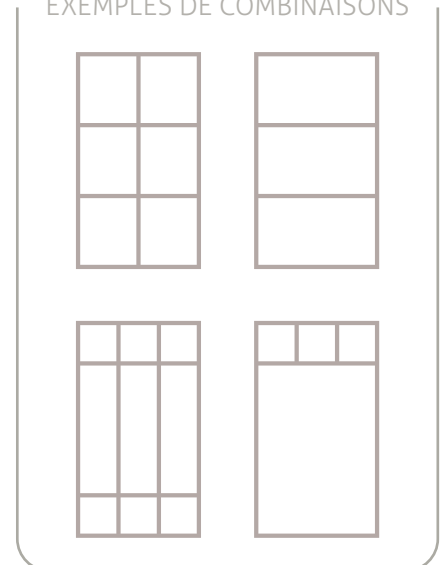
18/8 Blanc 18/8 Bicolor 18/8 PLAXÉ PRÉSENTÉ EN Chêne doré

LES LARGES



26/8 Blanc 26/8 Bicolor 26/8 PLAXÉ PRÉSENTÉ EN Chêne doré 45/8 BICOLOR

EXEMPLES DE COMBINAISONS



Fausses crémones PVC

(Disponibles uniquement sur B'Linea)

Le choix d'**accessoires de décoration** (crémones à l'ancienne, cache-paumelles, ...), associés à un battement intérieur centré donne aux menuiseries une **esthétique classique**.

Le moyen idéal de **tirer parti de toutes les qualités du PVC** en conservant l'esprit traditionnel de votre habitat.



Accessoires & finitions

Poignées PVC ALU

Les poignées sont des éléments de finition, **leur style et leur couleur** permettent de donner le ton général de votre fenêtre. Elles ont également un rôle primordial dans la sécurité de votre habitation. B'Plast a décidé d'équiper l'ensemble de ses fenêtres de poignées Secustik®, **un vrai "plus" sécurité**.

ZOOM SUR

La poignée Secustik®

Un mécanisme de verrouillage breveté intégré à la poignée Secustik® empêche toute manipulation de la poignée de fenêtre par l'extérieur, en agissant sur la crémone. Le cliquetis de précision nettement audible, lorsque vous actionnez la poignée, rappelle celui du verrou à chiffres d'un **coffre-fort** et vous signale : **sécurité enclenchée !**

◇ COULEURS DE BASE
blanc

◇ COULEURS OPTIONNELLES
laiton, chromé, marron, noir, aspect inox

FENÊTRES



blanc

aspect
inox

laiton

noir


marron

à serrure

COULISSANTS



PORTES



blanc

aspect inox

laiton

aspect inox

laiton

noir

marron

EN OPTION



Poignées de tirage à découvrir dans le dépliant Euradif

* Un large choix de poignées de tirage consultable sur le Catalogue Portes d'entrées

Accessoires & finitions

Parecloses **PVC**

Les parecloses sont de **fin**es pièces amovibles qui garantissent le maintien du vitrage par l'intérieur, situées en périphérie du vitrage. Elles affinent **le style** de vos fenêtres qu'elles soient moulurées, en doucine ou arrondies et se déclinent en blanc ou en teinte bois.

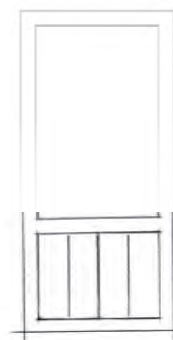
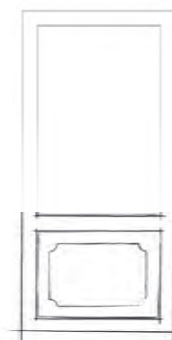


Battements **PVC**

Mouluré, centré, asymétrique, le choix du battement est avant tout un choix esthétique, celui qui saura **s'intégrer harmonieusement** à votre intérieur. Pour être toujours au plus près de vos attentes, nous vous proposons trois types de battements : standard, réduit ou centré.



Soubassements (portes et portes-fenêtres) **PVC**



Pas disponible dans toutes les couleurs

Vitrages décoratifs PVC ALU

Besoin d'intimité, de tranquillité, envie d'un décor particulier, volonté de faire entrer la lumière dans une entrée un peu sombre, **le recours aux vitrages décoratifs répond à de nombreuses problématiques.** Parmi de multiples possibilités, B'Plast vous propose **10 vitrages** qui personnaliseront vos intérieurs tout en **conservant leurs performances.**



Matelux



Delta clair



Delta mat



G 200



Niagara clair



Chinchilla clair



Master point



Master carré



Mateglass olivier



Mateglass avoine



Volets

POUR VIVRE HEUREUX VIVONS CACHÉS !

Rien n'est plus important que de **se sentir bien chez soi**, et quoi de plus dérangeant que les regards intrusifs... pire, les tentatives d'effraction ?

Les volets ne sont-ils pas les paupières de vos fenêtres ?

Les volets vous assurent au quotidien **tranquillité et sérénité** :

ils régulent l'apport de lumière, protègent votre maison, harmonisent les façades et vous garantissent **l'intimité** que chacun espère trouver en rentrant chez soi. Que vous construisiez votre maison, que vous en changiez toutes les fenêtres ou seulement les volets, **une large gamme de couleurs, de matériaux, de formes** et de variétés de poses s'offrent à vous.

À chaque fenêtre sa réponse, il ne vous reste qu'à choisir.



Volets battants

Le volet battant est le **principal élément décoratif extérieur** de votre maison.
Le vaste choix de modèles et de matériaux vous permettra de déterminer vos volets selon vos goûts.
Sur gonds existants ou avec changement de gonds, **ils s'adaptent à toutes situations**,
en vous garantissant une solidité testée et validée en laboratoire.

VOLETS BATTANTS ALUMINIUM

Champions de l'isolation, les volets aluminium sont également ceux qui proposent la plus grande gamme de couleurs, disponibles en aluminium isolé ou extrudé.

Volets aluminium extrudé :

Ils sont réalisés avec un panneau composite à effet lames avec un parement en tôle d'aluminium laquée, associé à une âme en polystyrène extrudé.

Couleurs disponibles :

Une multitude de couleurs disponibles.
Voir nuancier du fabricant.

VOLETS BATTANTS PVC

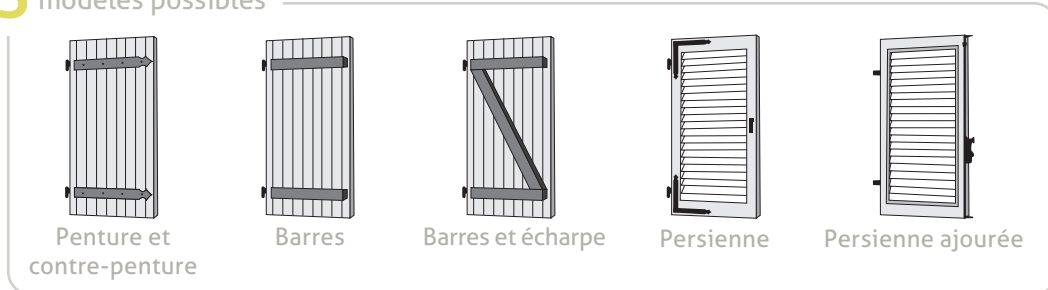
Proposant un **excellent rapport performance / prix**, les volets PVC présentent un très bon degré de perméabilité. **Adaptables** selon toutes les configurations proposées, ils répondent à vos choix esthétiques ou contraintes de respect du patrimoine.

Couleurs disponibles :

Blanc / Plaxé / Laqué : Voir nuancier du fabricant



5 modèles possibles



Espagnolette



Gond



Arrêt
feuille de saule



Arrêt
tête de bergère
en option

ZOOM SUR

La motorisation

Un système **discret et adapté à tous les types de volets battants** (PVC, Alu) qui vous apporte le **confort d'utilisation** des volets battants en conservant l'esthétique traditionnelle.



Volets roulants

OPTEZ POUR LE CONFORT



Maîtrisez la luminosité



Isolez-vous des fluctuations thermiques extérieures



Réduisez les nuisances sonores



Sécurisez votre habitation



Protégez-vous des regards indiscrets

1. CHOISISSEZ VOTRE MANOEUVRE

4 types de commandes pour répondre à vos besoins :

- **Manoeuvre manuelle** : Tringle oscillante, tirage direct, sangle
- **Manoeuvre motorisée filaire** : Un câble relie le moteur et l'interrupteur
- **Manoeuvre motorisée radio** : Pour commander les volets à distance et les intégrer à la domotique
- **Manoeuvre motorisée radio solaire** : Panneau solaire extra plat et batterie incorporés au coffre

2. CHOISISSEZ VOTRE PROTECTION

4 types de lames pour répondre à vos besoins :

- Les lames **en aluminium**, meilleure isolation et pour de grandes dimensions
- Les lames **aluminium éco énergie (EE)**, pour limiter la perte d'énergie
- Les lames **en aluminium extrudé**, plus lourdes et plus résistantes
- Les lames **en pvc**, plus légères
- Satiné
- Sablé
- Effet bois
- Etc...

3. ET LA COULEUR

Un choix infini et différentes finitions :



Bien choisir vos volets roulants

VOLETS ROULANTS POUR LA RÉNOVATION

COFFRES PAN COUPÉ



RÉNO'ROL CLASSIQUE

MANUEL OU MOTORISÉ
Lames PVC ou aluminium



RÉNO'ROL DESIGN

MANUEL OU MOTORISÉ
Lames PVC ou aluminium
Disponible avec moustiquaire
ou alarme.



SUN'ROL DESIGN

MOTORISATION
AVEC ALIMENTATION SOLAIRE
Lames aluminium
Disponible avec moustiquaire.

COFFRES ARRONDIS



RÉNO'ROL PRESTIGE

MANUEL OU MOTORISÉ
Lames PVC ou aluminium
Disponible avec moustiquaire
ou alarme.



SUN'ROL PRESTIGE

MOTORISATION
AVEC ALIMENTATION SOLAIRE
Lames aluminium
Disponible avec moustiquaire.

VOLETS ROULANTS POUR LA CONSTRUCTION NEUVE

COFFRES D'INTÉGRATION

TUNNEL



COMBIROL

MANUEL OU MOTORISÉ
Lames PVC ou aluminium
Coffre tunnel avec volet
traditionnel monté, pré-réglé.
Disponible en version
Performance R+.

MONOBLOC



EASY'ROL

MANUEL OU MOTORISÉ
Lames PVC ou aluminium
Volet conçu pour
les coffres tunnels.



NEO'BLOC

MANUEL OU MOTORISÉ
Lames PVC ou aluminium
Coffre isolant avec volet

TRADITIONNEL



TRAD'COFFRE

MANUEL OU MOTORISÉ
Lames PVC ou aluminium
Volet à monter dans un
coffre tunnel existant.

COFFRE MENUISÉ



TRAD'ROL CLASSIQUE

MANUEL OU MOTORISÉ
Lames PVC ou aluminium
Volet traditionnel à installer
dans un coffre menuisé.

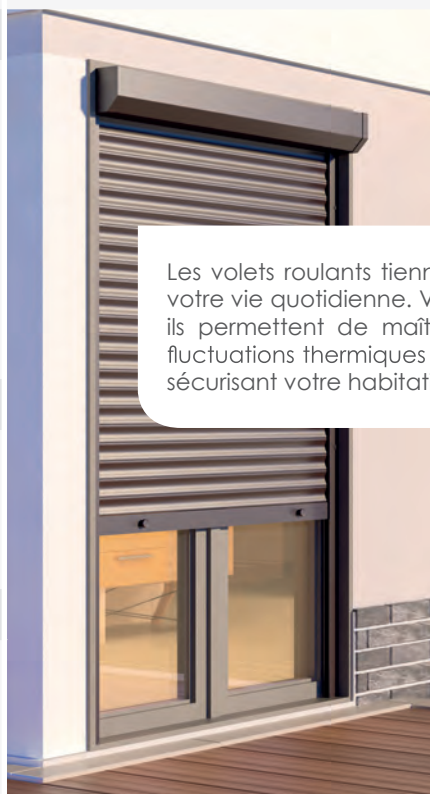
COFFRES TUNNELS

TRADITIONNEL



FUTURLITE

Coffre tunnel seul
sans volet.
Disponible en version
Performance R+.



Les volets roulants tiennent un rôle déterminant dans votre vie quotidienne. Véritables boucliers thermiques, ils permettent de maîtriser la luminosité, isolent des fluctuations thermiques extérieures et du bruit, tout en sécurisant votre habitation.

Portes de garage

Portes
de garage

Fréquemment intégré à l'habitation, le garage doit parfaitement s'accorder au reste de la maison. Pas question alors que la porte de celui-ci vienne dépareiller l'ensemble, elle doit au contraire **jouer la carte de l'harmonisation**.

Gage de sécurité avant tout, nos portes de garage savent s'adapter à toutes les configurations. Elles garantissent **un choix esthétique varié, un confort d'utilisation apprécié, ainsi qu'une longévité optimale**.



Portes enroulables - Roll'Matic

HÖRMANN
Portes pour l'habitat et l'industrie

Les portes de garage enroulables Roll'Matic s'ouvrent à la verticale et ne nécessitent qu'une place minimale dans le garage. Grâce à leur principe de construction, elles offrent un espace de stationnement maximal, aussi bien dans que devant le garage. La porte enroulable Roll'Matic est motorisée de série. Son coffre peut être placé à l'intérieur ou à l'extérieur du garage.

Portes
de garage

Caractéristiques techniques :

- > Nombreux coloris disponibles
- > Gain de place dans votre garage
- > S'adapte à votre habitat
 - > Refoulement coffre ext.
 - > Refoulement intérieur



INTÉGRATION HARMONIEUSE

Pour un aspect naturel, vous pouvez opter pour l'un des deux décors bois du plaxage Decograin ou de la surface Decopaint. Pour un aspect de porte particulièrement élégant, la teinte Noir 2100 Sablé anthracite métallique est recommandée.

Vous pouvez également opter pour l'une des nombreuses teintes disponibles pour que votre porte s'adapte parfaitement à votre habitat et à votre goût.



Portes sectionnelles plafond

HÖRMANN
Portes pour l'habitat et l'industrie

Portes
de garage

Les portes sectionnelles s'adaptent à chaque garage. Elles sont idéales pour tous types de véhicules en raison de **leur faible encombrement intérieur** et de **l'ouverture verticale** qui permet d'utiliser tout l'espace du garage.

Adaptées aux constructions neuves comme à la rénovation, manuelles ou motorisées, leur utilisation est **extrêmement simple et confortable**, permettant à tous, des plus jeunes aux plus âgés de les manoeuvrer.



Caractéristiques techniques :

- > 100% étanche
- > Nombreux coloris disponibles
- > Portillon intégrable
- > Motorisable

ZOOM SUR

Double paroi isolée

Les panneaux sont renforcés à l'intérieur et injectés de façon uniforme de mousse de polyuréthane. Le tablier à double paroi est composé en tôle d'acier sur les deux côtés.

Les portes sectionnelles sont rigides, d'un fonctionnement silencieux et offrent une isolation thermique excellente.

Ainsi vous réalisez des économies d'énergie dans le cas de garage en sous-sol ou attenant.



LES MOTIFS



LES COULEURS



Toutes teintes RAL disponibles ainsi que 9 tons bois plaxés : Chêne doré, chêne foncé, chêne vert, chêne naturel, decograin Golden Oak, decograin Dark Oak, decograin Night Oak, decograin Rosewood, Decograin Winchester

Portes basculantes Berry

HORMANN
Portes pour l'habitat et l'industrie

Les portes basculantes sont un choix stratégique dans l'équilibre performance / prix. Elles encombrant peu le garage par leur positionnement au plafond, très **simples d'utilisation** et **équipées d'une sécurité évitant tout basculement** intempestif. **Motorisables** et disponibles avec portillon, elles sont disponibles dans un large panel de coloris.



Caractéristiques techniques :

- > Jusqu'à 5000 mm de largeur
- > Tous coloris disponibles
- > Portillon indépendant incorporable
- > Débordante ou non débordante



- > Système de sécurité à ressorts multiples
- > Fermeture confortable et protection anti-pincement
- > Sécurité anti-effraction (pênes tournants)
- > Guidage par rail
- > Ermétique (butée de seuil)
- > Amorti à l'ouverture



Portes
de garage

Portes sectionnelles latérales



Portes
de garage

La porte de garage sectionnelle à déplacement latéral s'offre une nouvelle jeunesse grâce à une offre sur-mesure intégrale. Dotée d'un cadre aluminium laqué blanc qui fiabilise son fonctionnement, et d'un intérieur blanc, elle se personnalise à la demande et s'adapte à toutes les configurations : motorisée ou manuelle, avec ou sans vantail ouvrant, avec refoulement à 90° ou courbes spéciales, en version Confort ou Thermo avec performances thermiques renforcées. Le large choix d'options de personnalisation vient compléter la promesse d'une porte de garage esthétique simple d'utilisation.



Caractéristiques techniques :

- > Isolation inégalée en version Thermo
- > Option vantail ouvrant
- > Version motorisée ou manuelle
- > Large choix d'options de personnalisation
- > Toutes teintes RAL disponibles
- > Imitations bois Chênester, Chêne Doré, Chêne Foncé et Chêne Noir

ZOOM SUR

La version Thermo

La version Thermo est la porte de garage sectionnelle à déplacement latéral la plus étanche et la plus isolante du marché !

De conception et de fabrication française, elle est dotée d'un système de fermeture à frappe par translation inédit pour lequel un brevet a été déposé. Ainsi, la porte se compresse contre son cadre de finition pour atteindre des performances thermiques inégalées : classes maximum atteintes pour la résistance à l'Air (classe 6*), l'Eau (classe 3) et le Vent (classe 5).

Disponible avec ou sans vantail ouvrant dans une multitude de configurations, elle s'adapte parfaitement à la rénovation.

*Perditi0n 0,5m3/m²h



Portes sectionnelles plafond



La porte de garage sectionnelle à ouverture verticale est idéale pour tous les projets neufs ou de rénovation. Son faible encombrement optimise l'espace disponible à l'intérieur du garage et son isolation renforcée garantit confort et consommation énergétique maîtrisée. Par son esthétique et ses finitions soignées, elle s'intègre parfaitement dans son environnement.



Caractéristiques techniques :

- > Sécurité renforcée
- > Isolation et étanchéité exceptionnelles
- > Fonctionnement souple et silencieux
- > Large choix d'options de personnalisation
- > Option portillon intégré
- > Toutes teintes RAL disponibles
- > Imitations bois Chênester, Chêne Doré, Chêne Foncé et Chêne Noir



Portes de garage



Toutes teintes RAL disponibles ainsi que des teintes bois

LES TEINTES BOIS



Chênester



Chêne doré



Chêne foncé

Portes battantes

Volets Thiebaut
GROUPE BURGERMEISTER

Les portes battantes sont avant tout plébiscitées pour leur esthétique traditionnelle et leur confort d'utilisation. En effet, un portillon intégré d'office permet un accès secondaire simple à l'habitation, si celle-ci est reliée au garage. Elles offrent également une réponse efficace aux solutions complexes d'aménagement par le peu d'encombrement qu'elle impose.

ALU à rupture de pont thermique

- > De 2 à 4 vantaux
- > Remplissage par panneau Alu isolé
- > Paumelles réglables
- > Teintes RAL fine textured et tons bois

SYMBIOZ'A mixte ALU / PVC

- > De 2 à 4 vantaux
- > RAL 9016 satiné uniquement
- > Remplissage PVC



Stores

Tendance ou classique, à rayures ou à pois, décoré aux couleurs d'une vue panoramique de bord de mer...

Le store se pare de toutes les couleurs et les envies. Que vous cherchiez l'élégance ou la touche d'originalité, les stores donneront à votre maison le style et la finition nécessaires. Et les stores sont bien plus que cela, ils protègent de la lumière ou de la chaleur comme des regards indiscrets.

Bénéficiant des techniques les plus abouties, ils s'ajustent à toutes les contraintes et offrent un confort d'utilisation maximum pour vos terrasses, fenêtres et intérieurs.

Stores



Stores extérieurs

MARQUISES
Les stores les plus en vue de France



Stores banne

La qualité de ses finitions, sa grande largeur et son avancée en font **un produit haut de gamme**. Sa large gamme de tissus, vous permettra de **l'assortir à la façade de votre habitation**.

Le store banne monobloc est incontournable pour les utilisateurs exigeants disposant de vastes terrasses. Grâce au store banne, Votre terrasse devient un **véritable espace de vie extérieur**.



Caractéristiques techniques :

- > Largeur maxi 17m, mini 1m60
- > Avancée jusqu'à 4m
- > Toiles : coton, polyester, acrylique, micro-perforé...
- > Coloris toile : choix infini et personnalisable
- > Coloris armature : Tous coloris RAL disponibles
- > Options : Lambrequins, éclairage intégré, motorisé

Manuelle

ELEC—fil—

ELEC IO



Stores fenêtre



Le projection

Caractéristiques techniques :

- > Inclinable à 90°, 120° ou 180°
- > Lambrequin amovible de 180mm de hauteur
- > Auvent de protection de 130mm en option
- > Largeur maxi 3m ; mini 1m
- > Avancée maxi 1m20 ; mini 0,5m

Le vertical à coulisses

Caractéristiques techniques :

- > Guidage par coulisses aluminium laquée avec en option, un coffre de 100mm
- > Largeur maxi 3m ; mini 1m

Manuelle

ELEC—fil—

ELEC IO



Stores intérieurs

filtersun

Les techniques les plus modernes ont su faire du store un **outil de confort parfaitement approprié à nos modes de vie actuels** : déclinables en forme, en couleur, motorisables... Parce qu'ils habillent vos intérieurs, les stores expriment un certain art de vivre, le vôtre. Et parce qu'ils régulent tout au long de la journée l'ensoleillement, ils révèlent un certain standing technologique.

Stores vénitiens

Le raffinement du store vénitien ("de Venise") fait de lui l'un des stores d'intérieur le plus vendu. Grâce à ses angles d'ouverture et de fermeture, il distille **un éclairage nuancé pour un confort optimum**. Les stores vénitiens exclusivement fabriqués sur-mesure sont contrôlés à chaque phase de leur fabrication.



Caractéristiques :

- > Bois : disponible en 3 largeurs de lames 25, 35 et 50 mm
- > Alu : disponible en 3 largeurs de lames 16, 25, et 50 mm

Moustiquaires

Protégez votre maison grâce à une moustiquaire. Cet équipement empêche les nuisibles de pénétrer dans la maison. Discret et efficace, grâce à cet accessoire, dites adieu aux moustiques.



Stores bandes verticales

Fabriqué sur-mesure, le store à bandes verticales, aussi appelé store californien, est le **produit de protection solaire multi-facettes par excellence**.

Décoratif, il sait gérer la lumière et s'adapte parfaitement au jeu de l'ombre, grâce au **réglage progressif** de la position des bandes. C'est le **compagnon idéal des grandes baies**. On l'apprécie également en cloison mobile.



Caractéristiques :

- > Rail aluminium anodisé blanc, ivoire, marron ou noir
- > Largeur rail jusqu'à 5.80m
- > Largeur bandes 89mm ou 127mm
- > Vaste choix de coloris et matières



ZOOM SUR

Le système INTU®

Pour vos stores, le système INTU® est tout simplement le système le plus innovant et le plus simple avec **une pose sans perçage, ni élément apparent**. Son montage ne gêne en rien l'ouverture des fenêtres et des portes vitrées. INTU® convient aux stores vénitiens, plissés et duettes.



Stores rouleaux

Esthétiques et fonctionnels, les stores à rouleaux installés à l'intérieur ont pour fonction d'**atténuer les radiations solaires** (tissus transparents ou semi-transparentes), de filtrer la lumière (tissus filtrants) ou encore d'**obscurcir** votre pièce si vous ne disposez pas de volets.



Stores plissés & duettes

Légers et discrets, ces stores sont, une fois repliés, d'un **encombrement très réduit** et s'accordent à tous les types de fenêtres, y compris inclinées. Idéal pour les vérandas, ils renforcent l'impression de clarté et d'espace.

Le **Duette®** repose sur une construction en nid d'abeilles avec des plis de 25mm ou 32 mm dans un éventail de tissus colorés, décoratifs, pare soleil et même occultants.

Le **Plissé** permet un encombrement réduit pour toutes sortes de fenêtres verticales, inclinées, horizontales ou encore de formes spéciales. L'option multizone permet d'ouvrir aussi le store par le haut. Manoeuvre par cordon ou motorisée.



Stores japonais

Idéal pour une séparation de pièces, astucieux pour fermer un placard ou pour équiper de grandes baies. Un large choix de tissus de voilage, pare soleil, screen ou occultant. Manoeuvre par cordon ou lance-rideau, manoeuvre libre ou avec poignée aimantée.



Portails

ALU

ACIER

Portails

Touche finale de l'aménagement de votre propriété, **le portail doit s'intégrer parfaitement à l'environnement existant.** B'Plast vous propose **une large gamme de portails en aluminium ou acier qui sauront s'ajuster à vos goûts** : de forme droite pour un esprit contemporain, bombée à l'allure traditionnelle ou avec chapeau de gendarme pour une touche de romantisme...

Chaque modèle se décline **ajouré**, forme laissant passer les regards et permettant aux passants d'admirer votre jardin, **semi ajouré ou plein**, préservant au mieux votre intimité.

En battant ou en coulissant, selon votre configuration... ou selon vos envies, **les portails peuvent se motoriser pour un confort d'utilisation optimal.**





MODÈLE FREGATE

ALU

Une gamme complète de fermetures extérieures en aluminium. L'assemblage est mécanique par tenons mortaises. Tous nos modèles sont disponibles en **battant ou coulissant**. Du standard au sur-mesure, tous nos modèles sont **automatisables et modulables**. Avec ou sans cache-vue festonné. **12 teintes Ral** au choix et autres teintes possibles. Nos fermetures sont **garanties 5 ans** et les accessoires fournis 1 an.

ACIER

Une gamme complète de fermetures extérieures en acier soudé. Tous nos modèles sont disponibles en battant ou coulissant. Du standard au sur-mesure, tous nos modèles sont automatisables et modulables et peuvent se décliner avec ou sans cache-vue.



MODÈLE NIAGARA



MODÈLE DRACO



MODÈLE BRÉSIL



MODÈLE LÉO

MOTORISATION PORTAIL **somfy**.



Moteur à vis sans fin



Moteur à crémaillère



Moteur à bras

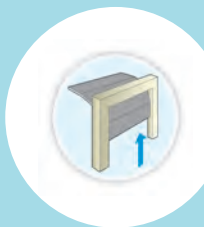


Télécommande Keygo

Gamme synchro

PORTES D'ENTRÉE + PORTES DE GARAGE + PORTAILS

C'est toujours dans l'objectif de qualité et d'esthétisme que B'Plast a su s'entourer de partenaires fabricants fidèles. La gamme Synchro découle d'un travail commun entre B'Plast, Euradif (portes d'entrée), RD Production (portails) et Fame (portes de garage) pour vous proposer un ensemble de menuiseries extérieures qui sauront mettre en avant votre habitat. La Gamme Synchro est entièrement fabriquée en France.



Sectionnelle plafond



ou



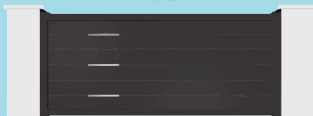
Sectionnelle latérale



Battant



ou




Coulissant

Teintes standards



RAL 7016



Blanc



RAL 7039



RAL 9005



RAL 7035

Alu uniquement

Derceto



Oruro



Ozone



Les coloris de ce catalogue peuvent avoir une légère différence de nuance avec le pannel référent.

Une offre **simple**,
Une efficacité **imparable**.

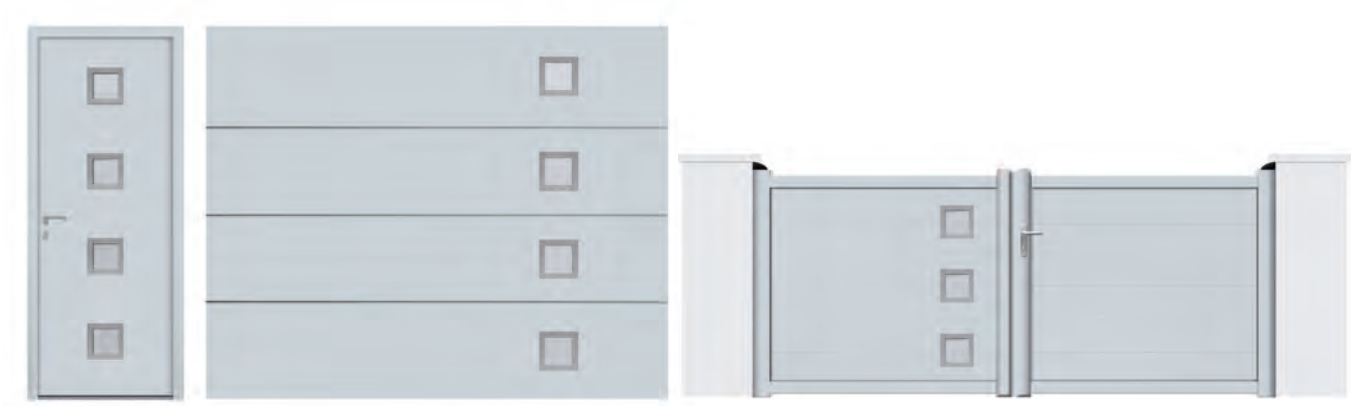


Portails

Derceto



Oruro



Ozone



Découvrez la maison connectée avec somfy®

Pilotez, centralisez et programmez tous vos équipements avec TaHoma, depuis chez vous ou à distance. Une solution simple et intuitive pour plus de confort, de sécurité et d'économie !

Domotique

ACCÈS & SÉCURITÉ

GESTION DES ÉNERGIES

OUVERTURES

TERRASSE & JARDIN

ÉCLAIRAGES

MUSIQUE

L'application TaHoma® est disponible pour Android et iOS.

Google play App Store

io homecontrol RTS Kobi Technology Group

Ouvert

Pour piloter chez soi ou à distance les volets roulants, les stores, l'alarme, le portail, le chauffage...

Evolutive

Selon vos besoins et votre budget, à tout moment il est possible d'ajouter de nouveaux équipements.

Multi-marques

200 gammes de produits compatibles.



TaHoma

L'application TaHoma® est disponible pour Android et iOS.



TaHoma de Somfy invente un nouveau style de vie dans votre maison.

TaHoma a été pensé pour vous simplifier la vie et vous libérer des contraintes quotidiennes.



Révolutionnez votre bien-être

Chaque matin, activez un scénario «top départ» les volets se ferment, le chauffage se met en mode éco pour la journée, les lumières s'éteignent, votre portail se ferme derrière vous.

La maison connectée ça change la vie !



Optimisez votre sécurité

Absent de chez vous ? TaHoma s'occupe de la maison. La base sécurité s'active, le chauffage se règle en mode éco et la fonction simulation de présence agit sur l'éclairage intérieur et les volets. Comme si la maison était occupée.

La maison connectée, c'est une maison plus sereine.



Boostez vos économies d'énergie

Régulez la température de la maison en programmant l'ouverture et la fermeture des stores et des volets roulants. Ajoutez un thermostat connecté ou des têtes thermostatiques pour améliorer votre performance énergétique ! Et suivez en direct votre consommation d'énergie depuis votre Smartphone.



TaHoma, naturellement compatible avec les équipements connectés Somfy... et ceux des plus grandes marques de la maison





Véranda

ALU

Disponible uniquement dans certaines agences

Véranda

LA VÉRANDA, UNE PIÈCE À HABITER À PART ENTIÈRE

Comme on rêve sa maison, on imagine sa véranda. Cette pièce à vivre à part entière donne à votre maison un nouveau souffle, en lui procurant lumière et ouverture. Grâce aux nombreuses possibilités proposées par B'Plast, imaginez votre véranda aux couleurs de votre vie : véranda salon, véranda salle à manger, véranda bibliothèque, véranda salle de bains ou cuisine et pourquoi pas véranda chambre ? Laissez libre cours à votre imagination, elles exaucent toutes vos envies : design, modèles, couleurs, formes, toitures, décorations.



BLANC

BI color

MONO color



ALUTIL

Fabricant de menuiserie aluminium

avec SCHÜCO



Pergola

ALU

Véranda

Un apéro entre copains, une journée au soleil, une séance de farniente, un déjeuner à l'abri de la pluie, un brunch sur la terrasse, une fête improvisée, une soirée à refaire le monde...

La pergola est avant tout une construction jouxtant la maison qui est devenue un vrai espace à vivre protégeant à la fois des rayons du soleil, mais aussi de la pluie dans sa version bioclimatique

La pergolas bioclimatique est l'évolution moderne de cette construction. Entièrement étanche, elle permet de s'abriter de la pluie et des intempéries.

VENTILATION NATURELLE

Grâce à son système de lames, adaptez votre pergola pour gérer la température de votre terrasse.



PROTECTION CONTRE LES INTEMPÉRIES

La conception des lames avec joint incorporé vous assure une parfaite étanchéité et protège votre terrasse en cas de pluie.



PROTECTION ET APPORTS SOLAIRES



La conception des lames avec joint incorporé vous assure une parfaite étanchéité et protège votre terrasse en cas de pluie.

Les services B'Plast

Un site de production performant

Implantée en 1989 au coeur de la zone industrielle de Vire, en Basse-Normandie, la société B'Plast **conçoit, fabrique et pose des menuiseries PVC sur mesure**. Une équipe de plus de **400 professionnels** travaille dans un seul but : **vous satisfaire**. Ainsi, B'Plast a développé une large gamme de menuiseries que viennent compléter de nombreux accessoires.

L'offre B'Plast, c'est un choix de combinaisons illimitées privilégiant le choix de la qualité, de la robustesse et de l'esthétique.

- Plus de **200 châssis** produits par jour.
- Un site de production de **6000 m²**.
- Plus de **19 agences commerciales** dans le grand ouest.
- Plus de **80 conseillers commerciaux** à votre service et plus de **140 poseurs** pour une prestation des plus parfaites.

Une production de qualité

Elaborés dans nos ateliers virois, nos produits sont fabriqués en conformité avec les règles d'exigence professionnelle de la menuiserie PVC sous contrôle du CSTBat. Ils bénéficient des dernières améliorations techniques et esthétiques.

La variété de la gamme B'Plast vous permet en plus de choisir le niveau de performance que vous souhaitez.



Garantie produit



Expertises

Membre du réseau installateur **Expert Somfy**.

Des tests de qualité

Des tests d'étanchéité à l'air, à l'eau, au vent et sur la résistance mécanique des soudures, sont effectués sur nos bancs d'essais. Ces tests effectués régulièrement par notre laboratoire **vous garantissent dans le temps, une production à la hauteur de nos engagements sous contrôle du CSTBat et NF.**

Une pose d'expérience

Vous bénéficiez de **toutes les garanties d'un fabricant / poseur**. B'Plast effectue la pose de vos menuiseries par ses équipes qualifiées. Elles bénéficient chaque année de formations régulières concernant les évolutions des techniques et des produits (entre autre Experts Somfy). Elles vous assurent **un travail de qualité, soucieux du respect de votre habitation, certifié "Qualibat Reconnu Grenelle de l'Environnement"**.

Un suivi commercial

Disponibles, nos conseillers commerciaux **vous accompagneront de la conception à la réalisation complète de vos travaux**. Ils vous aideront à trouver **les solutions les mieux adaptées à vos souhaits et contraintes**. Nos bureaux d'études vous permettront de trouver des solutions sur mesure !

Un service après-vente

Service assuré par nos techniciens spécialisés.

Certifications

B'Plast est titulaire des certifications suivantes :



Club parrainage

Découvrez les avantages du parrainage

Pour réaliser vos projets concernant votre maison, vous avez choisi de faire confiance à B'Plast.

Pour vous remercier, nous vous proposons de devenir **notre ambassadeur privilégié**.

En faisant connaître B'Plast à votre entourage, famille ou amis qui, eux aussi, cherchent un partenaire pour réaliser leurs travaux de menuiserie, vous deviendrez le **Parrain Privilège B'Plast** et cumulerez des points. Ces points vous permettront d'accéder aux trésors de B'Plast, légitimes récompenses de votre fidélité. Toutes nos **collections "Merci B'Plast"** sont consultables à l'adresse : <http://b-plast.pass-direct.com/b-plast-parrainage/>

Augmentez vos points en multipliant les contacts !

Vous venez tout juste de passer votre 1^{ère} commande B'Plast :

- Recevez automatiquement 10 points de bienvenue !
- Pour chaque nouveau filleul que vous parrainez, et ce, dès le second, des points de bonus supplémentaires vous sont accordés, à leur première commande.
- À la première commande passée par un de vos filleuls, recevez des points gagnés au prorata de leur commande.

Et ce n'est pas tout ! Pour fêter également l'entrée de votre ou vos filleul(s) chez B'Plast, nous aurons le plaisir de leur offrir un cadeau au choix, parmi une sélection qui leur sera remise au moment de leur commande par leur conseiller-commercial B'Plast.

Plus d'infos sur www.bplast.fr

... et profiter des avantages du Club parrainage !



Aides et financement

FINANCEZ VOS PROJETS !

Pour payer "content", payez en plusieurs fois !

Bénéficiez chez B'Plast de financements étudiés ensemble et à la mesure de votre budget. Des possibilités variées qui vous permettent de pouvoir assurer un investissement selon la durée désirée.

- Taux performants
- Offres préférentielles B'Plast
- Mensualités adaptées respectant l'équilibre de votre budget
- Modalités adaptées à votre projet
- Assurances garantissant et sécurisant vos engagements

Une offre complète de B'Plast, votre conseiller fabricant poseur.

N'hésitez pas à vous renseigner auprès d'un commercial de votre agence B'Plast !

Les aides

Votre conseiller B'Plast vous renseigne sur les aides mises en place pour l'amélioration de l'habitat et les économies d'énergies.





POUR TOUS RENSEIGNEMENTS SUR B'PLAST, CONTACTEZ VOTRE AGENCE LA PLUS PROCHE :

B'PLAST VIRE (14)

ZA du Maupas - Rue Pierre Lebreton
14500 VIRE NORMANDIE
Tél. **02 31 66 25 10**
Fax. **02 31 67 31 56**
vire@bplast.fr

B'PLAST CAEN (14)

ZAC Lazzaro - rue de La Métallurgie
14460 COLOMBELLES
Tél. **02 31 35 03 35**
Fax. **02 31 35 03 30**
colombelles@bplast.fr

B'PLAST LISIEUX (14)

Pôle d'Activités de l'Espérance
806 avenue Georges Duval
14100 LISIEUX
Tél. **02 31 48 62 00**
Fax. **02 31 31 11 53**
lisieux@bplast.fr

B'PLAST BAYEUX (14)

Bld Winston Churchill
14400 ST VIGOR LE GRAND
Tél. **02 31 51 35 30**
Fax. **02 31 22 23 24**
bayeux@bplast.fr

B'PLAST PRO (14)

bld de l'Espérance
4 espace Jean Mantelet
14123 CORMELLES LE ROYAL
Tél. **02 31 70 75 60**
Fax. **02 31 83 08 59**
appels-offres@bplast.fr

B'PLAST CHERBOURG (50)

175 rue des Mériers
50110 TOURLAVILLE,
CHERBOURG EN COTENTIN
Tél. **02 33 22 48 20**
Fax. **02 33 22 48 89**
tourlaville@bplast.fr

B'PLAST SAINT-LO (50)

10 rue des Frères Lumière
50180 AGNEAUX
Tél. **02 33 05 16 06**
Fax. **02 33 05 06 31**
stlo@bplast.fr

B'PLAST AVRANCHES (50)

Rue Nationale
50300 AVRANCHES
Tél. **02 33 79 49 79**
Fax. **02 33 79 49 83**
avranches@bplast.fr

B'PLAST FLERS (61)

41 rue Paul Garnier
61100 LA SELLE LA FORGE
Tél. **02 33 62 20 05**
Fax. **02 33 65 31 43**
flers@bplast.fr

B'PLAST ALENCON (61)

ZA du Chêne
72610 ARCONNAY
Tél. **02 33 31 65 65**
Fax. **02 33 31 65 66**
alencon@bplast.fr

B'PLAST LE MANS (72)

ZAC du Cormier 2
rue Antoine de Saint Exupéry
72230 MULSANNE
Tél. **02 43 84 43 29**
Fax. **02 43 75 15 33**
lemans@bplast.fr

B'PLAST ROUEN (76)

ZA des deux Rivières
1 rue des Jardiniers
76000 ROUEN
Tél. **02 32 18 15 15**
Fax. **02 35 72 36 31**
rouen@bplast.fr

B'PLAST COIGNIERES (78)

81 chemin des Essarts
78310 COIGNIERES
Tél. **01 61 06 20 26**
Fax. **01 30 49 01 38**
coignieres@bplast.fr

B'PLAST SAINT MALO (35)

ZI Sud - 7 rue du Grand Jardin
35400 SAINT MALO
Tél. **02 99 21 36 36**
Fax. **02 23 52 17 26**
stmalo@bplast.fr

B'PLAST RENNES (35)

ZA Confortland, rue du Val
35520 MELESSE
Tél. **02 23 25 60 00**
Fax. **02 99 23 72 13**
rennes@bplast.fr

B'PLAST NANTES (44)

10 Lieu dit le Pan Loup
44220 COUERON
Tél. **02 40 94 75 25**
Fax. **02 40 94 99 98**
nantes@bplast.fr

B'PLAST SAINT NAZAIRE (44)

171 rue Henri Gautier
44600 SAINT NAZAIRE
Tél. **02 40 66 95 23**
Fax. **02 40 70 52 84**
stnazaire@bplast.fr

B'PLAST VERTOU (44)

32 avenue de la Vertonne
44120 VERTOU
Tél. **02 40 57 10 10**
Fax. **02 28 21 79 96**
vertou@bplast.fr

Retrouvez-nous sur www.bplast.fr