



GAMMES ALUMINIUM

DIY

Claustra

Naval/Latino

Vertige

RD Design

Écran

Gamme Claustra

Optez pour la gamme Claustra pour habiller votre jardin. Grâce à ses formes graphiques, fleuries, design... Cette gamme joue avec les ombres pour créer des ambiances. Optez pour les claustras pour redessiner vos espaces et en créer de nouveaux. Cassez le vis-a-vis de manière

Arabesque

• Portails assortis aux Claustras •

• Fermetures garanties **5 ans** •

• Accessoires garantis **1 an** •

• **Tous les coloris** p. 70 | Teintes RAL •

Gamme

Nous vous proposons une gamme de neuf claustras et portails en aluminium. Les motifs sont issus d'une découpe laser qui permet une flexibilité sur la personnalisation du claustra, la seule limite est l'imagination. Dimensions de panneaux standards, disponibles sur demande en sur mesure.

Matière

Tôles aluminium épaisseur 3 mm.
L'aluminium est un alliage AA6060 ou AA6063.

Clastras :

Poteaux 60 x 60 mm à sceller ou sur platine.

Cadre de portails :

Traverses 88 x 30 mm
Montants : 40 x 45 mm
En applique intérieure.



Entretien

Une opération à renouveler tous les 3 mois

Un simple lavage à l'eau additionnée d'un détergent doux (pH compris entre 5 et 8), suivi d'un rinçage soigné à l'eau claire et un essuyage avec un chiffon doux et absorbant.



LE + DE LA GAMME

Créez votre propre claustra à partir de votre imagination.
Motif personnalisable.
Disponible en taille standard ou sur mesure.

CRÉEZ VOTRE
PROPRE MOTIF !

”

Arabesque

Portail



Arabesque

Clastra



V1

V2

Bambou

Portail



Bambou

Clastra



V1

V2

Bulles

Portail



Bulles

Clastra



V1

V2


Cubic

Portail



Cubic

Clastra



V1

V2

Épis

Portail



Épis

Clastra



Clôture



V1

V2

Graphic

Portail



Graphic


Clastra



V1


Léopard

Portail



Léopard

Claustra



V1

V2

Roseaux

Portail



Jointure de tôles



Roseaux

Clastra



V1

V2



LA TECHNIQUE DE DÉCOUPE LASER EST EFFECTUÉE DANS NOS ATELIERS.


Végétal

Portail



Végétal

Claustra



V1


V2

Technique Claustra

Les dimensions des panneaux standards

Disponible en sur mesure sur demande de prix.
Prix dégressif à partir de 5 panneaux.

LARGEUR HAUTEUR	110 cm	140 cm
60 cm	✓	✓
85 cm	✓	✓
105 cm	✓	✓
145 cm	✓	✓
175 cm	✓	✓



- Traverses : 88 x 30 mm

- Carte en applique intérieure

- Montants : 40 x 45 mm

Les poteaux aluminium 60 x 60 mm



Gamme DIY

(Do it yourself)

- Fermetures garanties **5 ans** •
- Accessoires garantis **1 an** •

• 4 étapes •

1. Le cadre
2. Le(s) remplissage(s)
3. La ou les couleur(s)
4. Le croquis

• **12 teintes** | RAL Standard sans plus value p.70 •

Gamme

Une gamme en aluminium dont la personnalisation n'a pas de limite. L'assemblage est mécanique par tenons-mortaises, sans vis apparente. Originalité, design ou simplicité, choisissez le style qui vous correspond. RD Productions vous accompagne dans la conception de votre portail en vous guidant dans vos choix.

Matière

Remplissage :

- Tôle aluminium épaisseur 3 mm,
 - L'aluminium est un alliage AA6060 ou AA6063. Découpe laser.
 - lame large 200mm d'épaisseur.
- Remplissage rainure pas de 75 mm.

Cadre :

- Montants 102 x 38 mm
- Traverses 102 x 30 mm



Entretien

Une opération à renouveler tous les 3 mois

Un simple lavage à l'eau additionnée d'un détergent doux (pH compris entre 5 et 8), suivi d'un rinçage soigné à l'eau claire et un essuyage avec un chiffon doux et absorbant.



LE + DE LA GAMME

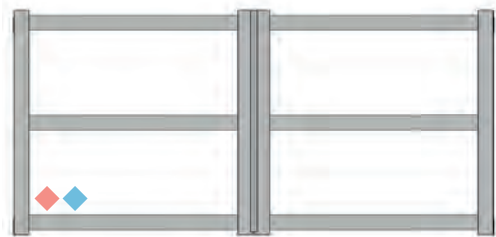
CRÉEZ LE PORTAIL QUI VOUS RESSEMBLE !

Créez votre propre portail en 4 étapes.
Optez pour du bicolore, sans plus value, pour encore plus d'originalité.
Dessinez votre propre motif.


”

Étape 1: CHOIX DU CADRE


(Reportez-vous à l'étape 2 pour la compatibilité du remplissage en fonction de la couleur des pastilles)




1



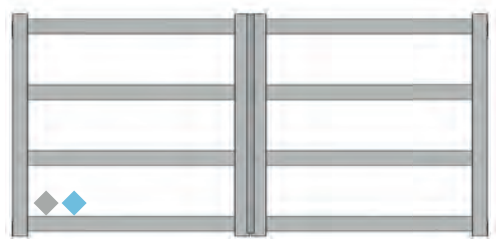
4




2



5




3



6


Étape 2: CHOIX DU REMPLISSAGE

Tôle en aluminium 3mm

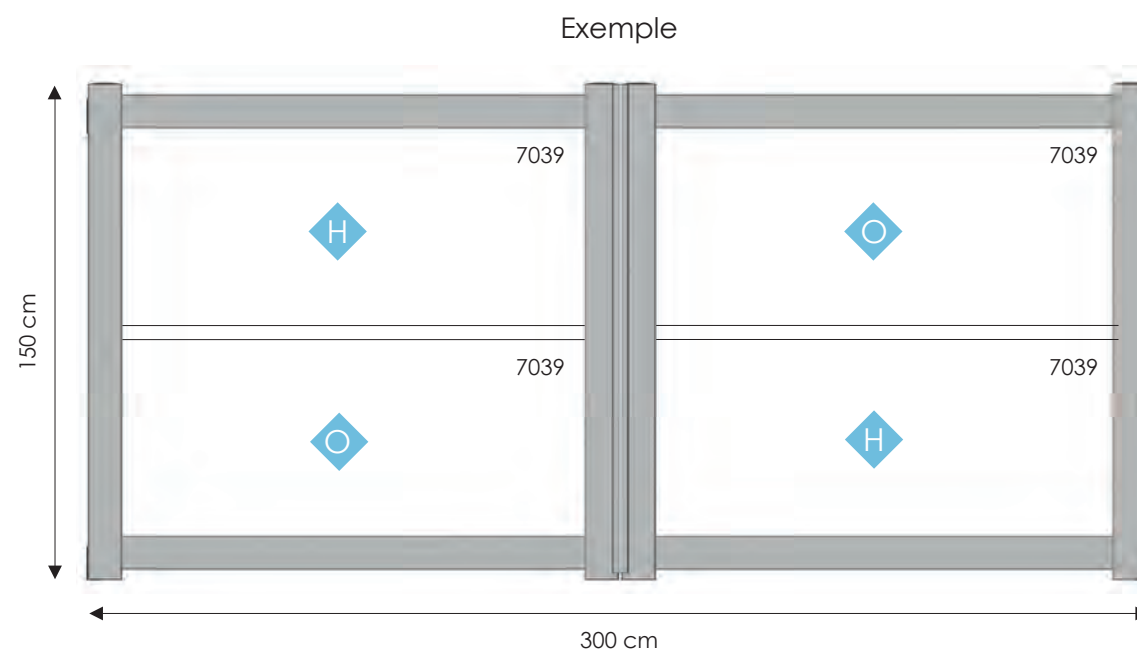



Remplissage rainure pas de 75 mm

Lame large 200 mm



Étape 3: CHOIX DE LA OU DES COULEUR(S)



Cadre n°1 RAL 7039
RAL remplissage 7039

Gamme Aluminium

Naval///Latino

Le portail aluminium représente une valeur sûre tant sa durée de vie est élevée. Solide, il résistera aux intempéries. L'aluminium offre une multitude de possibilités de coloris et de formes.

Frégate et clôture Optimist

• 2 nouveaux modèles •

JAHAZI (p.24) /// VENEZUELA (p.29)

• Fermetures garanties 5 ans •

• Accessoires garantis 1 an •

• 12 teintes | RAL Standard sans plus value p.70 •

Matière

Concepteur des profils aluminium, RD Productions en est propriétaire. RD Productions peut ajuster et faire évoluer à tout moment ses gammes pour des contraintes techniques et esthétiques. L'aluminium est en alliage AA6060 ou AA6063. Aucune vis apparente, assemblage par tenons et mortaises.

Gammes

Gamme Naval :

Robuste et traditionnelle dans ses modèles, elle offre des caractéristiques de rigidité performantes (exposition au vent, grandes dimensions...).

Traverses 102 x 40 mm

Montants 102 x 56 mm

Gamme Latino :

Performante et élargie, plus légère dans les sections de ses profils, elle convient parfaitement à des entrées moins imposantes.

Traverses 102 x 30 mm

Montants 102 x 38 mm



• Gamme Naval •

• Gamme Latino •

Entretien

Une opération à renouveler tous les 3 mois

Un simple lavage à l'eau additionnée d'un détergent doux (pH compris entre 5 et 8), suivi d'un rinçage soigné à l'eau claire et un essuyage avec un chiffon doux et absorbant.



LE + DE LA GAMME

Plus de 1000 teintes possibles.
Du ton bois et du bicolore sans plus value sur les RAL standards.

DES COLORIS
À L'INFINI !

”

• Gamme Naval •



Kayak

Barreaux 95 x 20 mm
Modèle présenté option vantaux inégaux
Clôture AA1



Catamaran

Barreaux 95 x 20 mm
Soubassement remplissage 150 x 20 mm



Modèle présenté : Forme B



Clôture AA1

Traverses 102 x 30 mm



Trimaran

Barreaux moulurés 75 x 20 mm
Soubassement remplissage 150 x 20 mm
avec moulure périphérique
Modèle présenté teinte ton bois «Embero»





Galion

Barreaux 95 x 20 mm
 Soubassement remplissage 150 x 20 mm
 Modèle présenté teinte bois «Pino»



Portillon

Modèle présenté
 teinte ton bois «Embero»



Clôture VA2

Traverses 102 x 30 mm
 Poteaux 80 x 80 mm



Yacht

Barreaux 95 x 20 mm
 Soubassement remplissage 150 x 20 mm





Caravelle

Barreaux 95 x 20 mm
Soubassement remplissage 150 x 20 mm



Modèle présenté
ton bois "Sapelly"



Chaloupe

Modèle présenté «Montants Biais»
Type V3



Type V1 "Montants cintrés"



Type V2
"Montants cintrés inversés"



Frégate

Remplissage 150 x 20 mm sens au choix



Goélette


Remplissage 150 x 20 mm en feuille de fougère
Goélette teinte ton bois «Pino», sens au choix



Modèle présenté : teinte RAL 6021



Modèle présenté : teinte RAL 3004




Tartane

Partie supérieure en lames brise-vue 140 x 20 mm
Soubassement remplissage 150 x 20 mm



Kalice

Lames brise-vue 140 x 20 mm
Tôle perforée diamètre 5 mm, 15/10°





Lougre

Remplissage 150 x 20 mm
Tôle perforée
diamètre 5 mm, 15/10°



Clôture Jahazi

Lames ajourées 200 x 20 mm

NOUVEAU
MODÈLE !

Jahazi

Lames ajourées 200 x 20 mm



• Gamme Naval •

Modèles remplissage lames «larges» 200 x 20 mm



Dogre

Alternance remplissage en lames de 200 x 20 mm et insert alunox ou ton bois, au choix (non ajouré)



Jonque

Décors alunox collés sur le remplissage lames de 200 x 20 mm



Brick

Portail sans traverse
Lames de 200 x 20 mm



Héliion

Remplissage lames de 200 x 20 mm





Gabare

Modèle présenté option vantaux inégaux
Lames brise-vue 140 x 20 mm verticales



Optimist

Lames brise-vue horizontales
140 x 20 mm
Meneaux intermédiaires
Comme photo ci-contre
À partir de 425 cm de large



Modèle présenté coulissant
pose à l'extérieur



Clôture optimist

Clôture AA2

Traverses 102 x 30 mm
Poteaux 60 x 60 ou 100 x 100 mm
Remplissage lames 150 x 20 mm

• Gamme Latino •



Pérou

Barreaux alternés, 1 lame 95 x 20 mm
et tube diamètre 20 mm
Soubassement horizontal,
remplissage 150 x 20 mm



Chili

Barreaux 95 x 20 mm
Soubassement horizontal,
remplissage 150 x 20 mm




Guatémala

Barreaux 95 x 20 mm
Soubassement feuille de fougère,
remplissage 150 x 20 mm



3 RALS standards



Brick

Clôture livrée non-montée
Poteaux 60 x 60 mm
Lames de 200 x 20 mm



Persienne

Clôture livrée non-montée
Lames brise-vue
horizontales 140 x 20 mm
Poteaux 80 x 80 mm



Colombia

Barreaux 95 x 20 mm
Soubassement vertical, remplissage 150 x 20 mm



Argentina

Remplissage 150 x 20 mm



• Gamme Latino •



Brésil

Remplissage tôle perforée nuage 15/10°
Perforations de plusieurs diamètres



Panama

Remplissage 150 x 20 mm vertical



Venezuela

Lames 95 x 20 mm ajourées



NOUVEAU
MODÈLE !



Clôture Venezuela

Lames 95 x 20 mm ajourées
Clôture livrée non montée
Poteaux 60 x 60 mm

Les clôtures



VA2

Teinte ton bois «Embero»
Traverses 102 x 30 mm
Poteaux 80 x 80 mm



AA1

Teinte RAL 1247
Traverses 102 x 30 mm
Barreaux 95 x 20 mm




AA1

Teinte ton bois «Pino»
Traverses 102 x 30 mm
Barreaux 95 x 20 mm



Optimist

Teinte RAL 7016
Traverses 102 x 30 mm
Lames brise-vue 140 x 20 mm
Pose sur demi-poteaux 100 x 100 mm



VA2

Teinte RAL 9005
Traverses 102 x 30 mm
Poteaux 80 x 80 mm

Gamme Aluminium

Naval///Latino

L'ensemble de la gamme

• Gamme Naval •



Kayak A



Kayak B



Kayak C



Kayak D



Kayak E



Kayak F



Catamaran A



Catamaran B



Catamaran C



Catamaran D



Catamaran E



Catamaran F



Trimaran A



Trimaran B



Trimaran C



Trimaran D



Trimaran E



Trimaran F



Galion C



Galion D



Yacht C



Yacht D



Yacht E



Yacht F



Caravelle A



Caravelle B



Caravelle C



Caravelle D



Caravelle E




Caravelle F



Chaloupe A



Frégate A



Frégate B



Frégate C




Frégate D



Frégate E



Frégate F



Goélette A



Goélette B



Goélette C

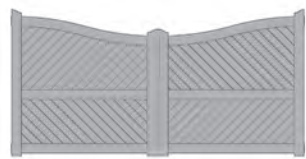
Gamme Aluminium

Naval///Latino

L'ensemble de la gamme

• Gamme Naval •


Les clôtures



Goélette D



Goélette E



Goélette F



Tartane A



Kalice A



Lougre A



Dogre A



Jonque A




Hélion A



Optimist A



Gabare A



Jahazi A



Brick A



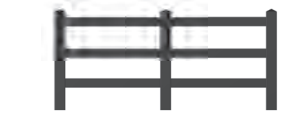
VA2



AA1



AA2



VA3



Brise vue



Optimist



Hélion



Dogre



Jonque



Jahazi

L'ensemble de la gamme


• Gamme Latino •



Pérou A



Chili A



Venezuela A



Guatemala A



Guatemala B



Guatemala C



Guatemala D



Guatemala E



Guatemala F



Colombia A



Colombia B



Colombia C




Colombia D



Colombia E



Colombia F



Argentina A



Argentina B



Argentina C




Argentina D



Argentina E



Argentina F



Brésil A



Panama A


Les clôtures



Persiennes



Brick



Venezuela

Gamme Aluminium

RD Design

Cette gamme de portails Aluminium où les matières se mélangent est résolument plus contemporaine. L'aluminium se marie à l'inox, au PMMA.

Ursa

- Fermetures garanties **5 ans** •
- Accessoires garantis **1 an** •



Gamme

Contemporaine et stylée

Les modèles allient des matériaux nobles comme l'inox, le PMMA et des formes nouvelles : les montants cintrés, les hublots, l'association à des tôles aluminium laquées ou ton bois. RD Productions est précurseur dans ce domaine. Mixage des profils de la gamme Naval et la gamme Latino, selon le modèle.

En fonction des modèles :

Traverses 102 x 40 mm ou 102 x 36 mm

Montants 102 x 56 mm ou 102 x 38 mm

Matière

Concepteur des profils aluminium, RD Productions en est propriétaire. RD Productions peut ajuster et faire évoluer à tout moment ses gammes pour des contraintes techniques et esthétiques.

L'aluminium est en alliage AA6060 ou AA6063.


Aucune vis apparente, assemblage par tenons et mortaises.



Entretien

Une opération à renouveler tous les 3 mois

Un simple lavage à l'eau additionnée d'un détergent doux (pH compris entre 5 et 8), suivi d'un rinçage soigné à l'eau claire et un essuyage avec un chiffon doux et absorbant.



LE + DE LA GAMME

Plus de 1000 teintes au choix et même du bicolore sans plus value.


**TOUS NOS MODÈLES
SONT DISPONIBLES
EN BATTANTS ET
COULISSANTS !**

”



Fidis

Un vantail remplissage vertical et un vantail remplissage horizontal.
Montants centraux cintrés en option, droits en standard.
Modèle présenté option cintré sur les montants centraux.



Vela

Barreaux aluminium, tube diamètre 20 mm,
tressés dans la tôle 12/10°





Clôtures Léo et Draco



Draco

Montants centraux cintrés



Léo

Hublots aluminium diamètre 23 cm
Remplissage tôle perforée épaisseur 3 mm
perforations diamètre 10 mm
Montants cintrés






Clôture Ursa



Ursa

Hublots alunox diamètre 23 cm,
remplissage double tôle perforée
perforations diamètre 5 mm
Montants cintrés



Sculptor

Montants cintrés
Tôles aluminium 12/10°
perforations carrées 5 cm x 5 cm





Sagittarius

Au centre, tôles aluminium 12/10^e
perforations carrées 5 cm x 5 cm




Guidage sur toute la hauteur
Option cache crémaillère

Fornax

Aux extrémités, tôles aluminium épaisseur 3 mm, perforations carrées 5 cm x 5 cm



Poignée inox




Phoenix

Décors, tôles alunox intérieures et extérieures, collées sur remplissage aluminium



Tucana

Tôles aluminium épaisseur 3 mm, perforations diamètre 10 mm






Cetus

Poignée de tirage design inox brossé
intérieure et extérieure, épaisseur 6 mm
Remplissage tôle aluminium 3 mm
Tôle ton bois au centre coloris ember



Sextans

Poignée de tirage design inox brossé
intérieure et extérieure, épaisseur 6 mm
Remplissage tôle aluminium 3 mm
Tôle ton bois au centre coloris ember



Clôture
Sextans



Modèle présenté modifié



Andromeda

Poignée de tirage design inox brossé intérieure et extérieure, épaisseur 6 mm
Tôles aluminium épaisseur 3 mm
avec découpes laser motif floral
Tôle ton bois coloris ember





Carina

Hublots de diamètre 28 cm, 21 cm, 14 cm et 8 cm
Intérieur PMMA baroque floral.



Antlia

Tôles d'aluminium épaisseur 3mm, décors rectangle tôles
d'aluminium ton bois emberò
Motifs décor tôles aluminium collées



Gamme Aluminium

RD Design


L'ensemble de la gamme



Fidus



Draco



Léo



Ursa



Sculptor



Sagittarius



Fornax



Phoenix



Tucana



Cetus



Sextans



Andromeda



Carina



Antlia



Vela

Les clôtures

Quelques exemples de fabrications sur demande



Carina



Sagittarius / Sculptor / Fornax



Andromeda



Fidis



Tucana



Ursa



Draco / Léo



Vela




Cetus



Phoenix



Sextans



Gamme Aluminium Vertige

Le portail aluminium représente une valeur sûre tant sa durée de vie est élevée. Solide, il résistera aux intempéries. L'aluminium offre une multitude de possibilités de coloris et de formes.

Gavarnie

- Fermetures garanties **5 ans** •
- Accessoires garantis **1 an** •
- **Tous les coloris** p.70 | Teintes RAL •

Gamme

Tradition et élégance

Alliance entre la tradition et l'élégance.

Des modèles inspirés de la gamme acier et du fer forgé : volutes, tôles, pointes et rosaces.

Festonné ou non-festonné.

Traverses 43 x 37 mm

Montants 45 x 45 mm

Barreaux Ø 20 mm

Matière

Concepteur des profils aluminium, RD Productions en est propriétaire. RD Productions peut ajuster et faire évoluer à tout moment ses gammes pour des contraintes techniques et esthétiques.

L'aluminium est en alliage AA6060 ou AA6063. Aucune vis apparente, assemblage par tenons et mortaises.



Entretien

Une opération à renouveler tous les 3 mois

Un simple lavage à l'eau additionnée d'un détergent doux (pH compris entre 5 et 8), suivi d'un rinçage soigné à l'eau claire et un essuyage avec un chiffon doux et absorbant.




LE + DE LA GAMME

La prise entre deux demi-barreaux du cache-vue festonné permet un intervalle entre barreaux égal du début à la fin...

RÉSOLUMENT
PLUS ESTHÉTIQUE !

”



Modèle présenté soubassement option
tôle pointe de diamant

Gavarnie
festonné

Pointes goutte d'eau

A C D E F

?

FESTONNÉ OU
NON FESTONNÉ ?
MIEUX COMPRENDRE !



Gavarnie
non festonné

A C D E F

Iguazu

Pointes goutte d'eau

Modèle présenté option soubassement tôle



Clôture Iguazu

Poteaux 60 x 60 mm



Kaloba



Munia

Alternance pointes simples et gouttes d'eau
Option soubassement tôle pointe de diamant



Modèle présenté : coulissant
teinte RAL 7039



Mamiwata

Décors soubassement roseaux



Kahiwa

festonné

Modèle présenté: option festonné



ENVIE D'UN MOTIF PARTICULIER ?
ENVOYEZ-NOUS VOS FICHIERS,
NOUS LES RÉALISONS.



Niagara



Tiguidit festonné

Modèle présenté option soubassement
Pointes de diamant
Teinte RAL 6021



Personnalisez
votre
soubassement



Macaron



Rosace



Clôture Tiguidit (festonné)

Teinte RAL 1015



Todra festonné

Traverse intermédiaire à partir de H. 1350 mm





Tugela

Alternance pointes simples et pointes fleur de lys
 Modèle présenté option sans macarons et rosaces



Victoria festonné

Pointes simples





Montezuma

Pointes simples
Modèle présenté en RAL 9005
Finition brillant (hors standard)



Clôture Montezuma festonné

Poteaux de 60 x 60 mm
sur platine ou à sceller

Gamme Aluminium Vertige

L'ensemble de la gamme



Gavarnie A



Gavarnie C



Gavarnie D



Gavarnie E



Gavarnie F



Iguazu A



Iguazu C



Iguazu D



Iguazu E



Iguazu F



Kaloba A



Kaloba C



Kaloba D



Kaloba E



Kaloba F



Munia A



Munia C



Munia D



Munia E



Munia F



Mamiwata A



Mamiwata C



Mamiwata D



Mamiwata E



Mamiwata F



Kahiwa A festonné



Kahiwa C festonné



Kahiwa D festonné



Kahiwa E festonné



Kahiwa F festonné



Niagara A festonné



Niagara C festonné



Niagara D festonné



Niagara E festonné



Niagara F festonné



Tiguidit A festonné



Tiguidit C festonné



Tiguidit D festonné



Tiguidit E festonné




Tiguidit F festonné

Gamme Aluminium Vertige

L'ensemble de la gamme



Todra A festonné



Tugela A



Tugela C



Tugela D



Tugela E



Tugela F



Victoria A



Victoria C



Victoria D



Victoria E



Victoria F



Montezuma A festonné



Montezuma C festonné



Montezuma D festonné



Montezuma E festonné



Montezuma F festonné

Les clôtures



Montezuma festonné



Munia



Niagara festonné



Tugela



Kaloba



Gavarnie



Kahiwa festonné



Victoria



Clôture Tiguidit festonné

Traverses 40 x 37 mm
Barreaux diamètre 20 mm
Tôle aluminium 12/10°

Gamme Aluminium Écran

La multiplication des écrans autour de nous est flagrante. Ils nous entourent dans notre vie quotidienne. Qu'on le veuille ou non, nous sommes obligés de poser notre regard sur un écran, pour appeler, écrire, prendre des notes, regarder une vitrine, nous repérer dans une ville. Alors pourquoi pas sur nos entrées ?

Écran

- Fermetures garanties **5 ans** •
- Accessoires garantis **1 an** •

• **Tous les coloris** p. 70 | Teintes RAL •

Gamme

Simplicité et modernité


Le modèle Écran est fourni de base avec une poignée de tirage inox brossé de 6 mm d'épaisseur (intérieur et extérieur).

Dimensions de la poignée :
h. 59 cm x L. 11 cm
Traverses 43 x 37 mm
Montants 45 x 45 mm

Matière

La maîtrise des filières

Concepteur des profils aluminium, RD Productions en est propriétaire. RD Productions peut ajuster et faire évoluer à tout moment ses gammes pour des contraintes techniques et esthétiques. L'aluminium est en alliage AA6060 ou AA6063. Aucune vis apparente, assemblage par tenons et mortaises.



Entretien

Une opération à renouveler tous les 3 mois

Un simple lavage à l'eau additionnée d'un détergent doux (pH compris entre 5 et 8), suivi d'un rinçage soigné à l'eau claire et un essuyage avec un chiffon doux et absorbant.




LE + DE LA GAMME

Surface totalement plane !
Les traverses et
les montants sont intégrés
dans un coffre aluminium.


UN PORTAIL QUI FAIT
SON EFFET !

”


Poignée inox électro colorée




Austenit Fumé




Goccia Blu




Inox Brossé
(sans plus-value)




Stripes Blu



Pelle Verde



Dots Bronzo



Lino Rosso



L'élégance
à portée de main...



Décor Floral


(inox)





Décor Electro

En partenariat avec
portail et porte
de garage harmonisés
(inox)





Décor Caissettes



Décor N° de rue



(inox)
Dimensions des chiffres à définir



Décor Coquelicot



(inox)

Les Gammes Aluminium

Les accessoires pour portail ouvrant à la française



Gond à sceller
(en option)



Gond multiréglage
standard en partie haute



Ouvrant à la française - modèle Frégate



Gond à visser 3 points
(en option)



Crapaudine à visser
standard en partie basse



Sabot central à bascule



Verrou pour ouverture
extérieure



Arrêt de support à bascule
en ouverture

Les accessoires pour portail coulissant



Pièce de réception pour coulissant avec serrure



Coulissant - modèle Optimist vue intérieure



Double guidage dans les cas de grande longueur et/ou forte prise au vent (en option)




Pièce de guidage coulissant forme A.

Pour les portails de forme B,C,D,E,F, le guidage se fait sur la traverse intermédiaire à l'aide d'un poteau sur platine ou à sceller.



Galet gorge ronde diamètre 15 mm



Rail gorge ronde diamètre 15 mm



Crémaillère avec cache (en option)



Crémaillère




Arrêt de rail

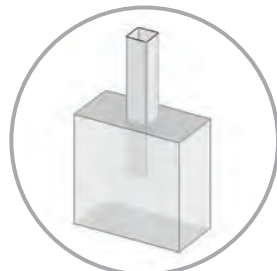
Les Gammes Aluminium

Les accessoires de clôture

Pose des poteaux



Sur crapaudines pour les poteaux de 80 x 80 mm et de 120 x 120 mm



à sceller



Manchon sur platine à visser, exclusivement sur le demi-poteau de 100 x 100 mm (existe aussi en version à sceller)



Platine à sceller pour poteau de 60 x 60 mm, 80 x 80 mm et 120 x 120 mm



Platine à visser pour poteau de 60 x 60 mm, 80 x 80 mm et 120 x 120 mm


Fixations sur les poteaux




Patte inox
Convient aux clôtures avec traverses 43 x 37 mm



Patte inox déportée
Convient aux clôtures avec traverses 102 x 30 mm (pose sans poteau intermédiaire)



Mortaise
Convient aux clôtures avec traverses 43 x 37 mm



Mortaise
Convient aux clôtures avec traverses 102 x 30 mm

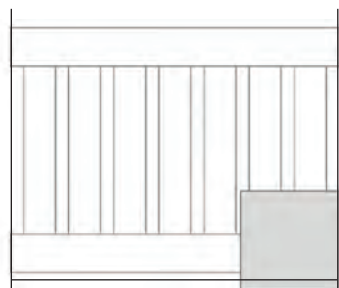


Patte moulée
Convient aux clôtures avec traverses 102 x 30 mm ou lame en fourniture seule

Configuration de découpe Boîte Aux Lettres (BAL)

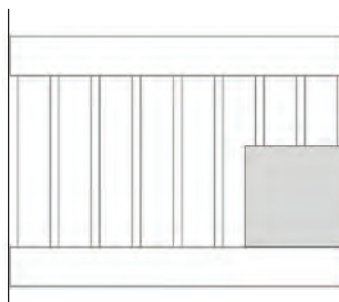
Technologie

Configuration 1



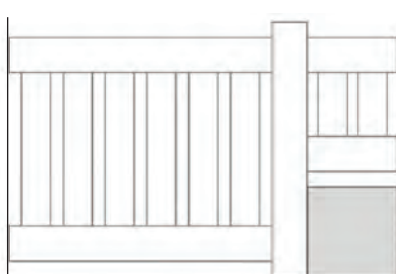
Descriptif : la boîte aux lettres est intégrée dans l'élément et repose sur le muret. Pose d'une patte inox ou aluminium sur la B.A.L. pour la traverse basse. Il faut silicuner les barreaux sur la B.A.L. pour en assurer le maintien en partie basse.
Remarque : si une lame tombe à la fois sur la traverse et la B.A.L., il faudra la déligner. Prévoir la fixation de la B.A.L. (visser au pilier, avec une équerre ou autre...).

Configuration 2



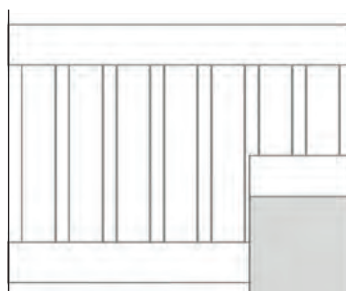
Descriptif : la boîte aux lettres est intégrée dans l'élément et repose sur la traverse basse. Il faut silicuner les barreaux sur la B.A.L. pour en assurer le maintien en partie basse.
Remarque : si une lame tombe à la fois sur la traverse et la B.A.L. comme ici, il faudra la déligner. Prévoir la fixation de la B.A.L. (visser au pilier, avec une équerre ou autre...).

Configuration 3



Descriptif : pose d'un poteau intermédiaire contre la boîte aux lettres. Pour une hauteur de clôture inférieure à 600 mm, la fabrication de l'élément du dessus devient délicate.
Remarque : prévoir la fixation de la B.A.L. (visser au pilier, avec une équerre ou autre...).

Configuration 4

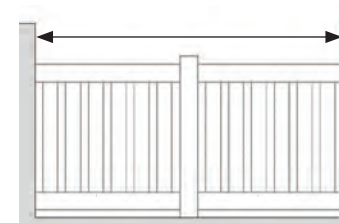


Descriptif : la boîte aux lettres est intégrée dans l'élément et repose sur le muret. La traverse basse est fixée avec des pattes inox ou PVC sur la B.A.L. La traverse posée sur la B.A.L. est bouchée en son extrémité par un bouchon plat. Cette configuration n'est réalisable que si l'extrémité de la B.A.L. tombe dans un « entre barreaux ».
Remarque : prévoir la fixation de la B.A.L. (visser au pilier, avec une équerre ou autre...).

Configuration de clôture

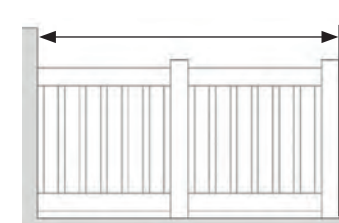
Configuration C= 1 :

Côte de la clôture entre piliers béton.



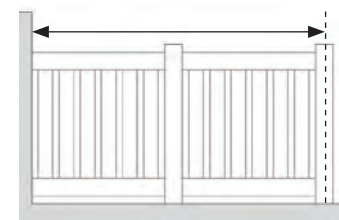
Configuration C= 2 :

Côte de la clôture du béton à l'extérieur du poteau fourni.




Configuration C= 3 :

Côte de la clôture du béton à l'axe du poteau fourni.




Configuration C= 4 :

Côte de la clôture aux extrémités des poteaux fournis.




Configuration C= 5 :

Côte de la clôture de l'extérieur du poteau fourni à l'axe du poteau fourni.



Configuration C= 6 :

Côte de la clôture de l'axe à l'axe des poteaux fournis.

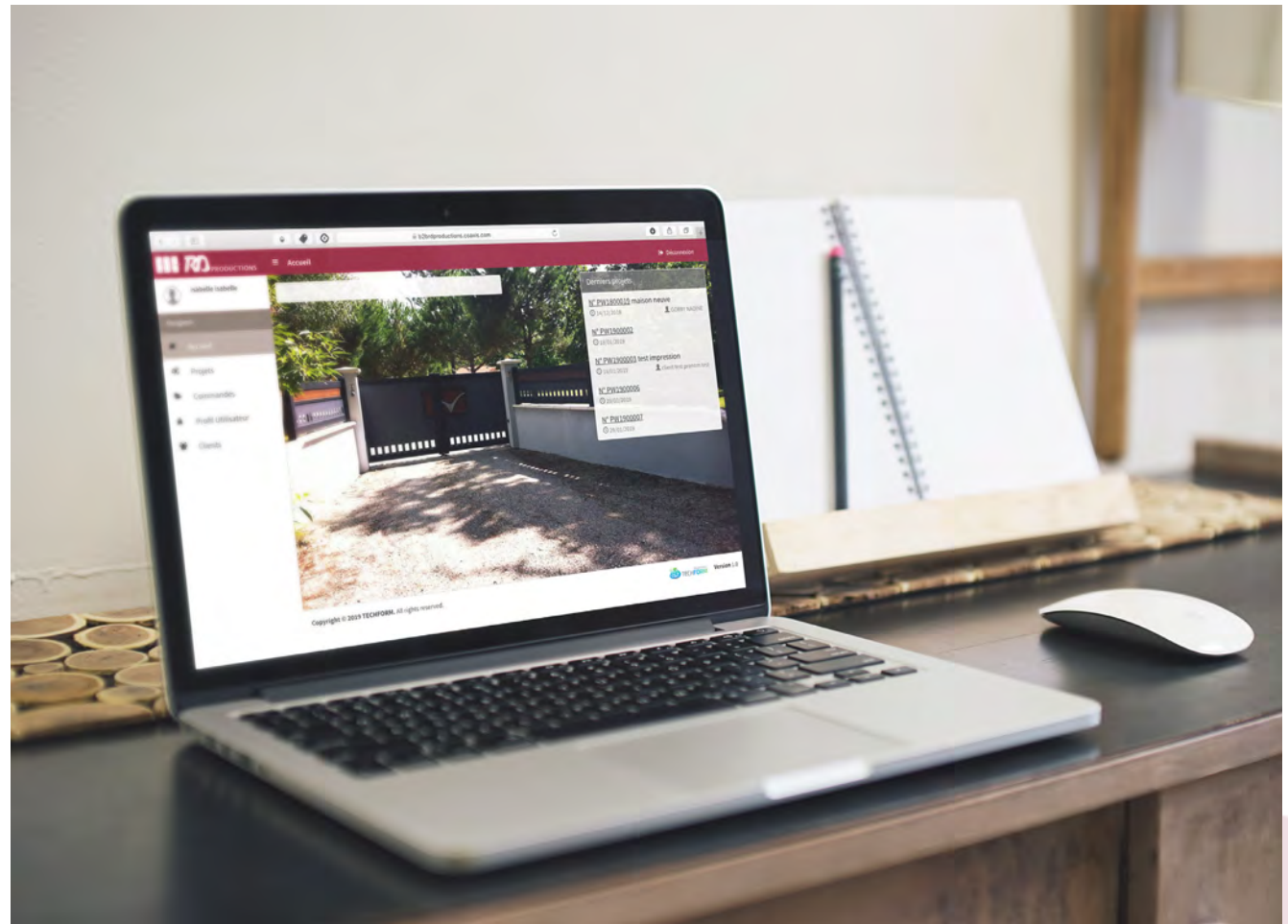


NOUVEAU

Concevez votre portail en ligne !



Un véritable outil d'aide à la vente

Cet outil vous permet de configurer votre portail, votre portillon et votre clôture.
Au fil des étapes, vous donnez vie à votre projet, notamment grâce à la mise en situation sur la photographie de votre entrée.



Nuancier

Les coloris de la gamme



Teintes non contractuelles. Se référer à un nuancier.

Découvrez nos brochures



RD PRODUCTIONS

Zone industrielle - 33430 BAZAS

Tél : 05 56 25 24 06

Fax : 05 56 25 22 95

www.rdproductions.fr

rdproductions@wanadoo.fr